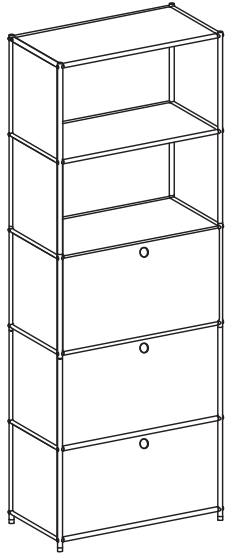



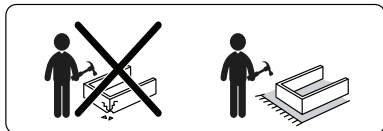
SIMPLIE

5단 수납장 BC023



[취급주의]

- 가구사용시 인위적으로 휘발성있는 물질을 흘렸을 경우 가구표면의 손상이 발생하오니 주의하세요.
- 무리한 힘이나 충격을 가하지 마시고 수평을 유지하여 사용하세요.
- 직사광선이나 강한열 혹은 촉한을 피해주세요.
- 이동시 끌지마시고 들어서 이동하여 주세요.
- 테이프나 접착용품은 제품에 훼손을 일으킬수 있으니 주의하세요.
- 교환/취소/반품/환불 관련사항은 사이트 참조바랍니다.



TIP

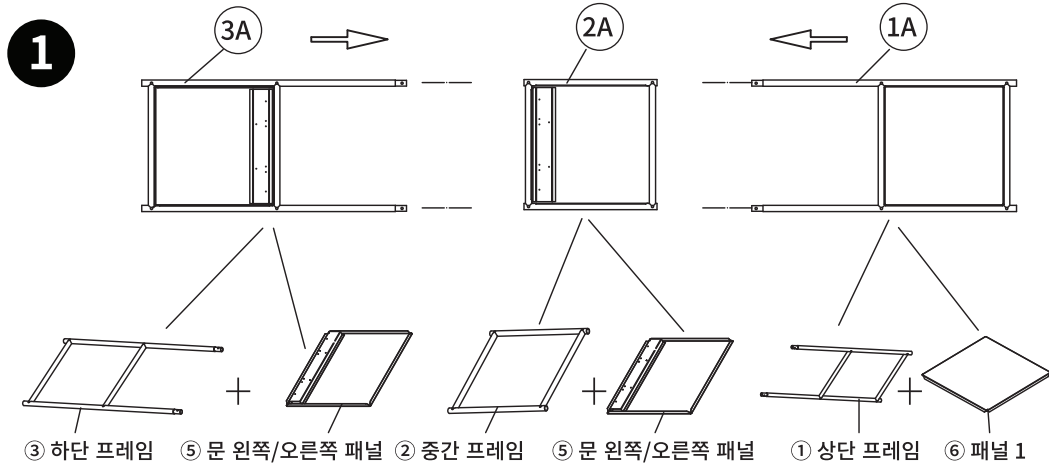
조립전 부품의 이상유무를 반드시 확인해주세요.

	부품명	수량
	(A) 캡	24
	(B) 나사 1 (M6x45mm)	24
	(C) 육각렌치	1
	(D) 나사 2 (M4x8mm)	12
	(E) 나사 3 (M5x14mm)	24
	(F) 힌지 부품	24
	(G) 바닥패드	4
	(H) 힌지 (왼쪽)	3
	(I) 힌지 (오른쪽)	3
	(J) 나사 4 (M4x12mm)	12

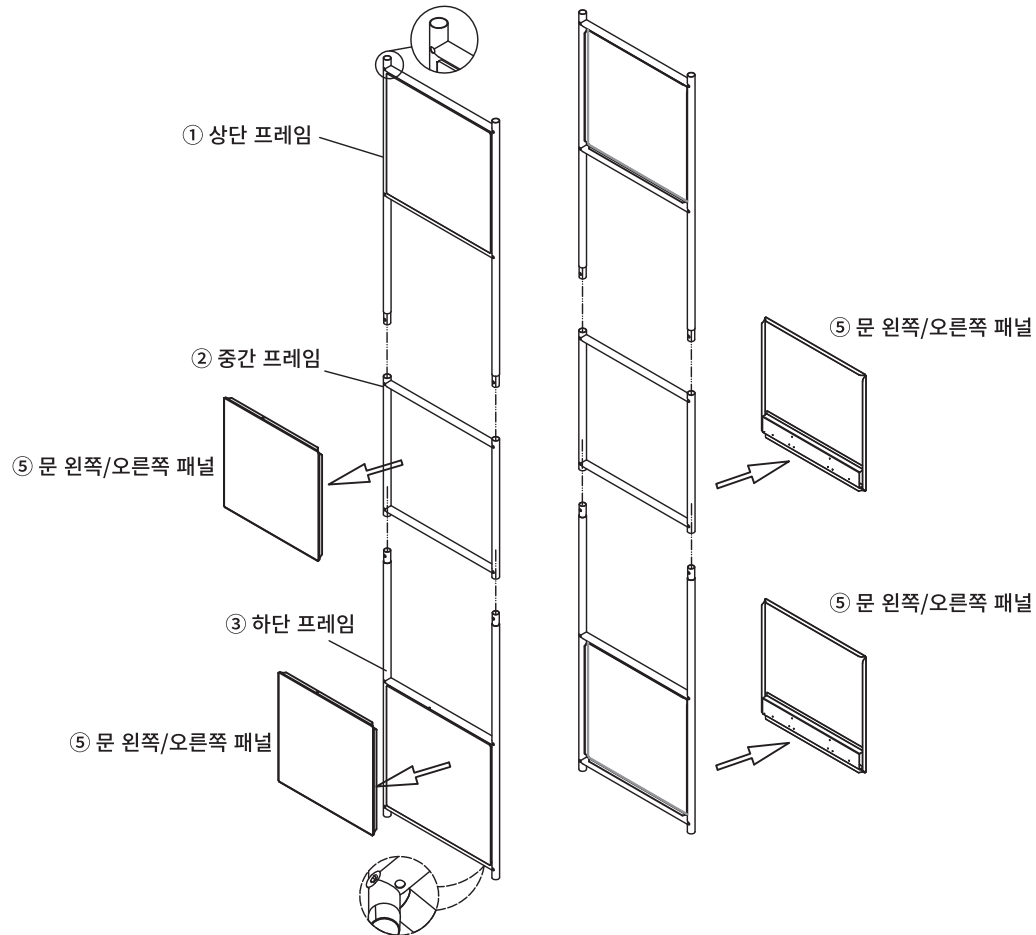
	부품명	수량
	⑨ 앵커볼트	2
	⑩ 벽고정용 브라켓	2
	⑪ 벽고정용 나사	2

	부품명	수량
	① 상단 프레임	2
	② 중간 프레임	2
	③ 하단 프레임	2
	④ 가로 프레임	12
	⑤ 문 왼쪽/오른쪽 패널	6
	⑥ 패널 1	4
	⑦ 패널 2	11
	⑧ 문	3

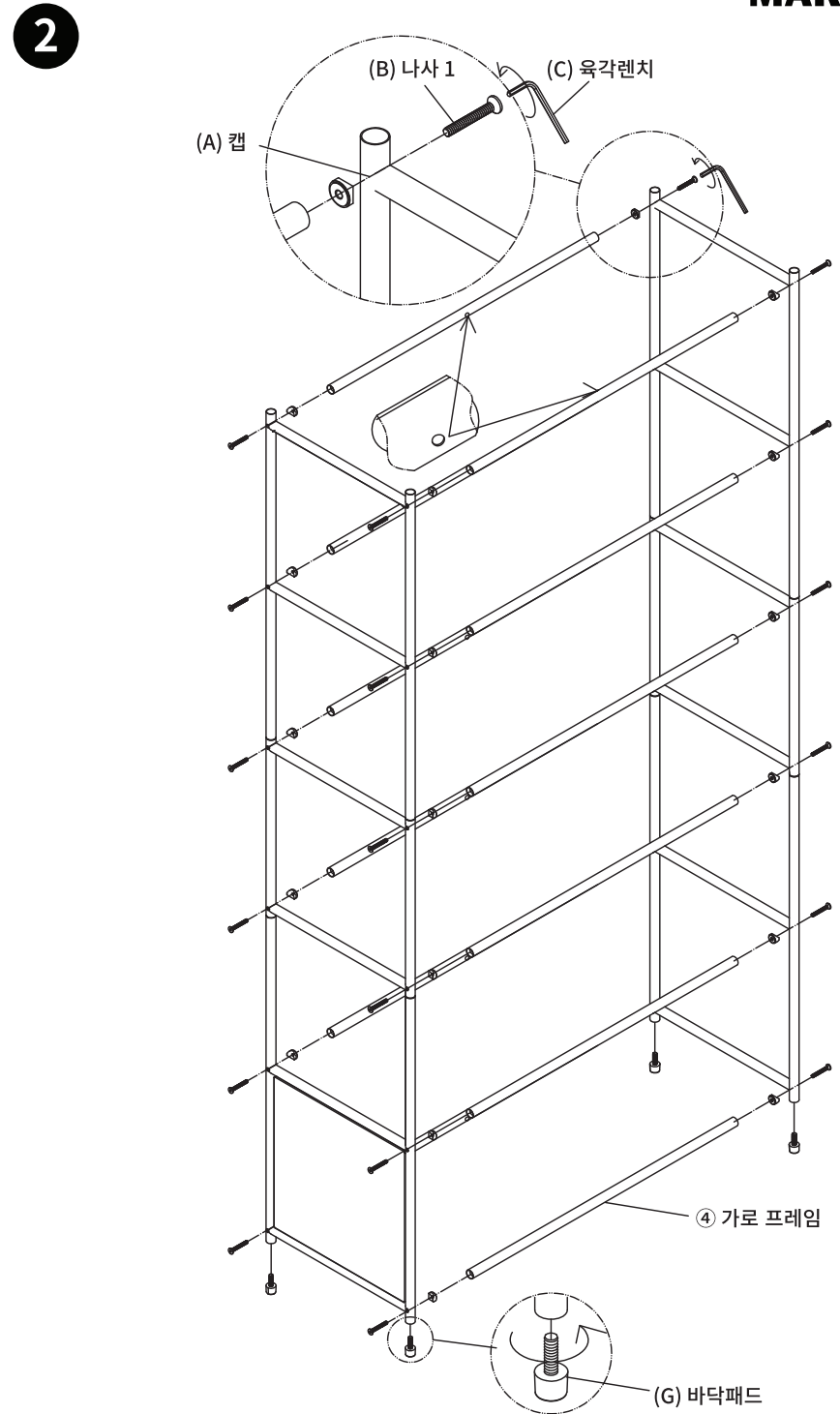
※ 프레임과 패널 분리후 조립시작해주세요.



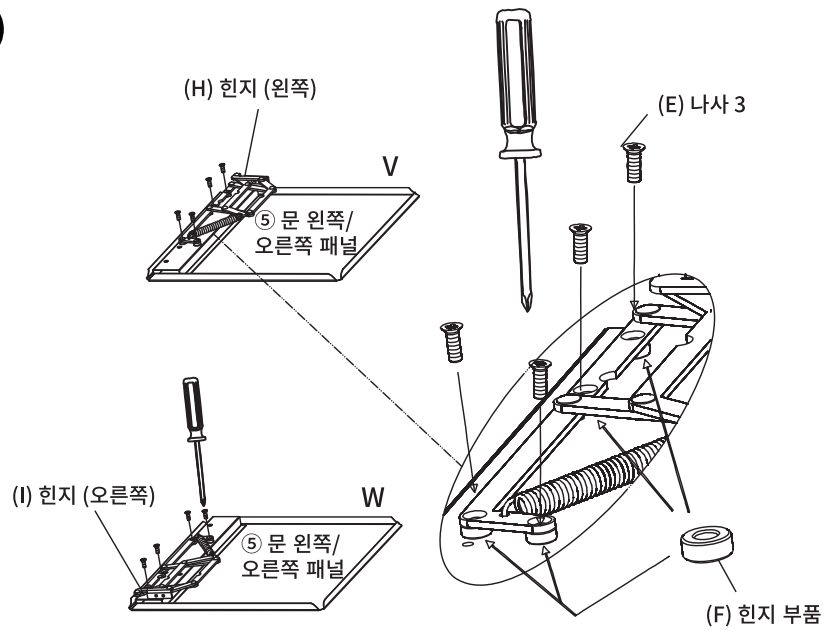
※ ① 상단 프레임 ② 중간 프레임 ③ 하단 프레임 체결후 패널을 끼워주세요.



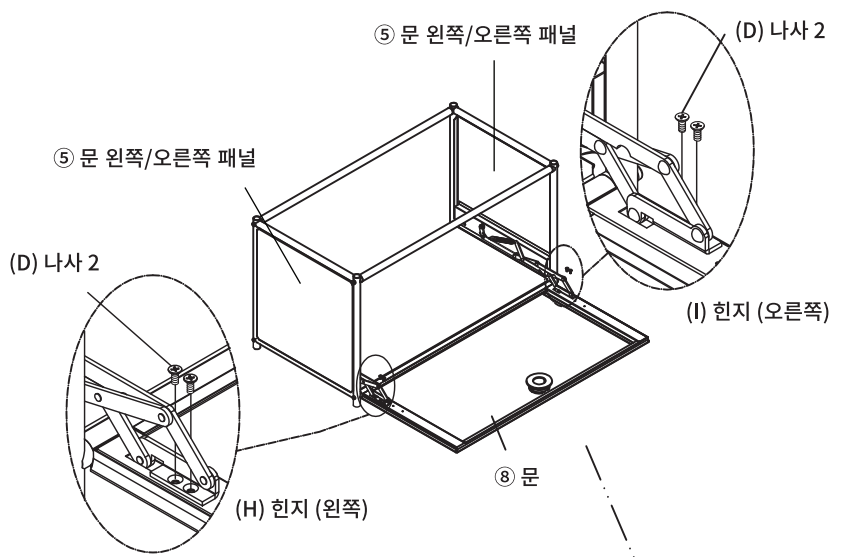
MARKET B



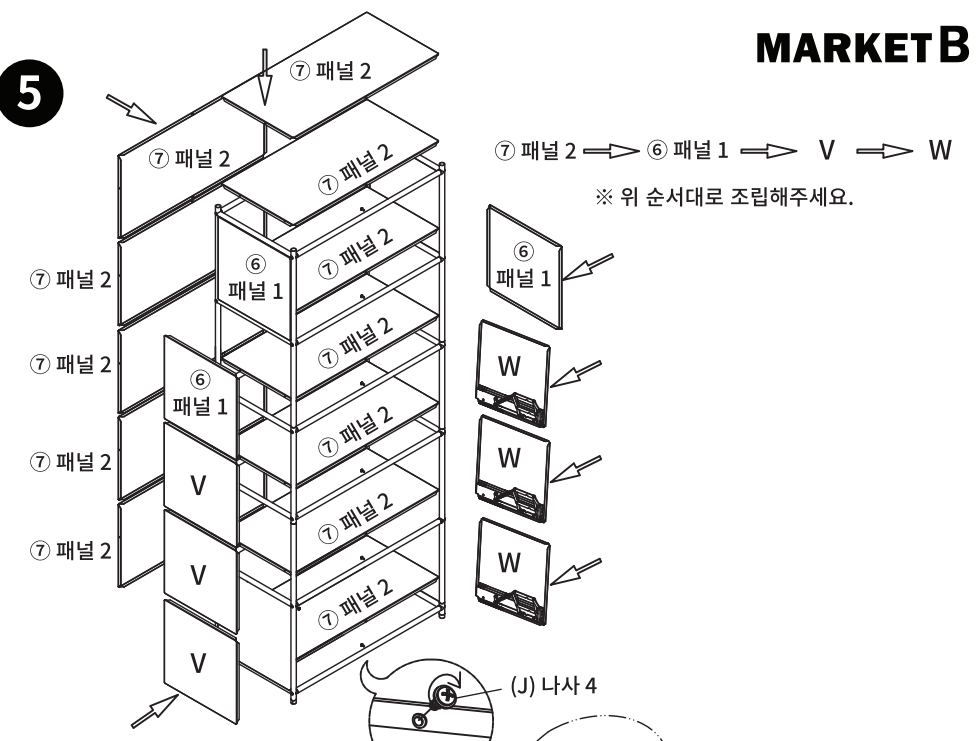
3



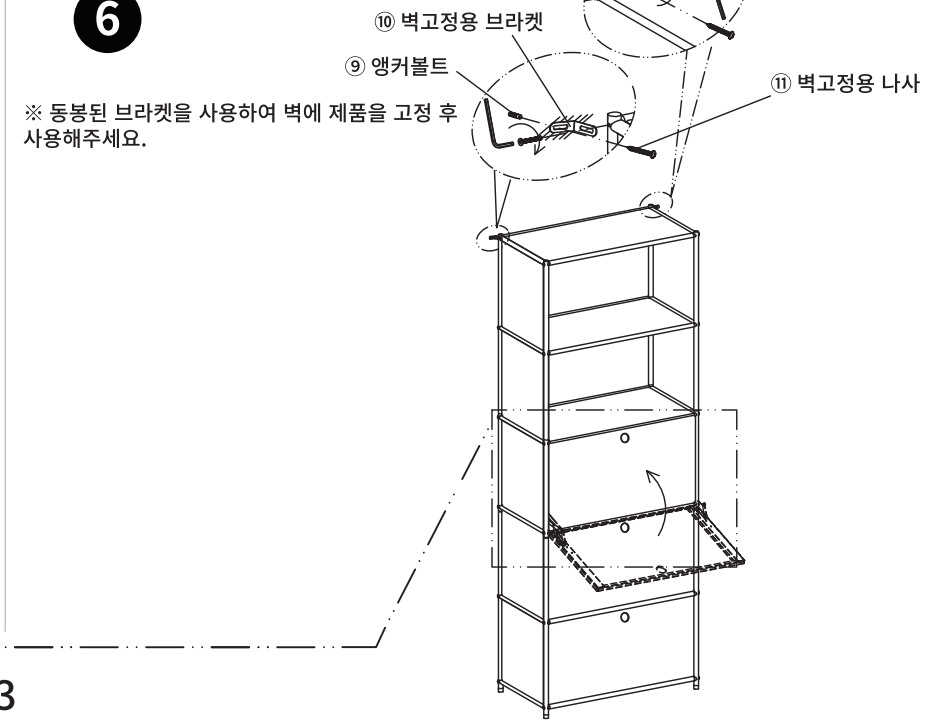
4



5












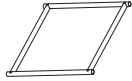
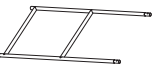





6


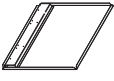
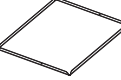



SIMPLIE 5단 수납장 BC023 포장구성

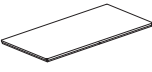
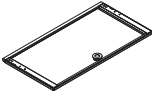
(3-1)

	(A) 캡	24
	(B) 나사 1 (M6x45mm)	24
	(C) 육각렌치	1
	(D) 나사 2 (M4x8mm)	12
	(E) 나사 3 (M5x14mm)	24
	(F) 힌지 부품	24
	(G) 바닥패드	4
 L	(H) 힌지 (왼쪽)	3
 R	(I) 힌지 (오른쪽)	3
	(J) 나사 4 (M4x12mm)	12
	① 상단 프레임	2
	② 중간 프레임	2
	③ 하단 프레임	2
	⑨ 앵커볼트	2
	⑩ 벽고정용 브라켓	2
	⑪ 벽고정용 나사	2

(3-2)

	④ 가로 프레임	12
	⑤ 문 왼쪽/오른쪽 패널	6
	⑥ 패널 1	4
	⑦ 패널 2	6

(3-3)

	⑦ 패널 2	5
	⑧ 문	3