


# INSIA 어린이텐트 ISC0033



[ 취급주의 ]


- 가구사용시 인위적으로 휘발성있는 물질을 흘렸을 경우 가구표면의 손상이 발생하오니 주의하세요.
- 무리한 힘이나 충격을 가하지 마시고 수평을 유지하여 사용하세요.
- 직사광선이나 강한열 혹은 촉한을 피해주세요.
- 이동시 끌지마시고 들어서 이동하여 주세요.
- 테이프나 접착용품은 제품에 훼손을 일으킬수 있으니 주의하세요.
- 교환/취소/반품/환불 관련사항은 사이트 참조바랍니다.

[ 경고 ]

- 화기로부터 멀리할 것
- 3세 이하 사용 금지. 입에 넣지 마시오.

[ 주의 ]

- 유연한 플라스틱 포장재는 질식의 위험이 있으므로 유아의 손이 닿지 않도록 할 것
- 보호자가 조립할 것
- 난로, 다리미 등의 위험물 근처, 계단이나 베란다 출입구, 현관 등 추락의 위험이 있는 곳에서는 사용하지 말 것
- 편평한 바닥에서 사용할 것
- 조립하는 제품은 올바르게 안전한 조립을 위하여 사용설명서를 보관할 것




TIP

조립전 부품의 이상유무를 반드시 확인해주세요.  
색상별로 디테일 차이가 있을 수 있으나 동일한 조립방법입니다.



1



폴대를 펼친 후 연결해주세요.

3



모서리에 있는 홈에 폴대를 넣어주세요.

2



텐트를 펼친 후 뒤쪽 모서리 부분에 폴대를 넣을 수 있는 홈을 확인해주세요.

4

