

# GT

Grow Together

# 12호

STEP 2

## TWIPEA

Infinite Combination

### 행님 반이 되어요



DA'NA  
PLAY


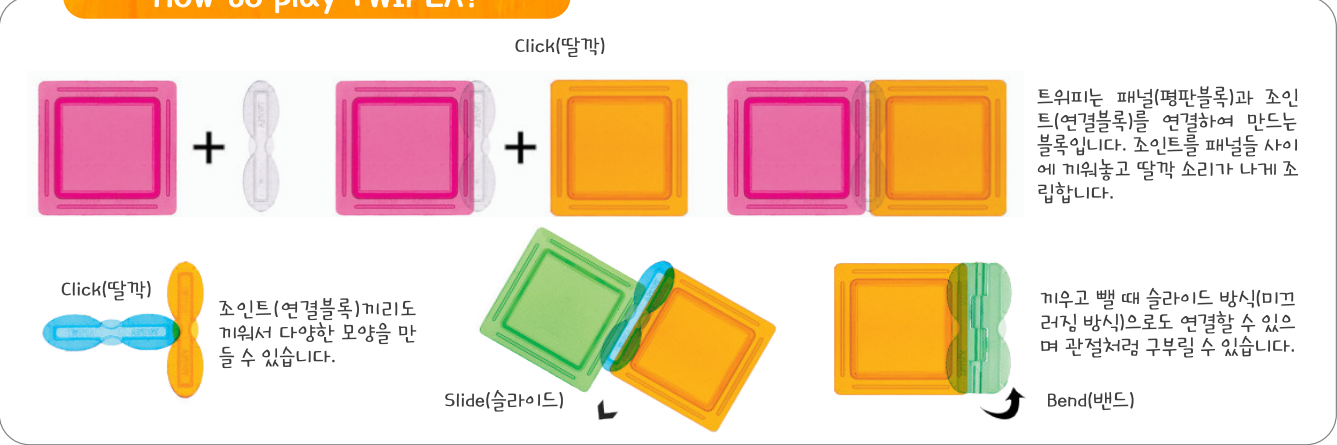
# 트위피란?

트위피(TWIPEA)란 이름은 Transparent Window(투명한 창문)와 PEANUT(땅콩)의 합성어로 창문은 트위피의 평면 블록을 땅콩은 연결 블록을 의미합니다. 또한, 어린이를 상징하는 땅콩 모양의 블록과 세상으로 나가는 통로를 상징하는 창문 모양의 블록이 만나 어린이와 세상이 분리된 것이 아니라 함께 성장함을 상징적으로 나타내고 있습니다.

## What does TWIPEA look like?



## How to play TWIPEA?



**차별화된 트위피 디자인**  
 세계 3대 디자인어워드 중 하나인 '레드닷' 수상  
 미국 BRAIN CHILD 수상  
 굿 디자인 디자인진흥원장상 수상

**실용성을 더한 트위피**  
 일상생활에서 사용 가능한 연필꽂이, 사진액자, 무드등과 같은 다양한 물건들을 개성을 살려 예쁘고 실용적으로 만들어 사용할 수 있음

**과학적 호기심을 자극하는 트위피**  
 라이트 테이블과 거울 테이블 등을 활용하여 투명한 트위피가 다양한 모양의 모습과 색 그림자를 만들어 내며 변화하는 현상들은 어린이들의 과학적 호기심을 자극하고 창의성 발달의 기초가 되는 탐구심을 높여 줌

**뇌의 발달과 트위피**  
 트위피 블록을 활용한 놀이를 통해 영유아는 소근육운동 및 의미있는 감각적 경험을 하게 되어 뇌의 발달을 가져옴

# 형님 반이 되어요

동영상 수업 자료



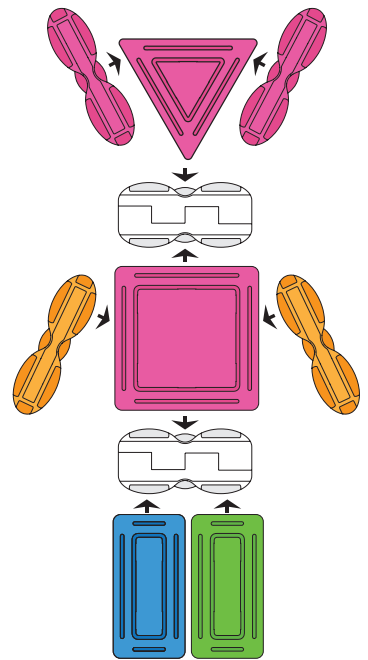
월	주제	주	소주제	트위피와 함께하는 활동	자연탐구 주제 중심의 함께 성장프로젝트	영역
2	형님 반 이 되어요	1	즐거웠던 우리 반 I	공인형 만들기 트위피로 공인형을 만들어 보고 내가 가지고 있는 소중한 장난감은 무엇인지 친구들과 이 야기해 보아요	패턴과 대수 (단순 반복 패턴을 인식하기) 교실에서 놀았던 장난감들이 있어요. 아래의 패턴을 보고 장난감들을 색칠해 패턴을 완성시켜 보아요	의사소통
		2	즐거웠던 우리 반 II	모래시계 만들기 트위피를 통해 모래시계를 만들어 보아요	공간과 기하 (평면도형의 인식과 명명) 트위피 모양의 평면도형 그림을 활용해 친구들과 선생 님의 소중한 시간 중 가장 기억에 남는 장면을 그 려보아요	예술경험
		3	형님 반이 되어요 I	나의 하트 마음 만들기 트위피를 이용해 나의 마음을 담은 하트를 만 들고 사랑하는 마음을 오늘 부모님께 표현해 보아요	수와 연산 (수의 인식) 아래의 4가지 행동 중 내가 할 수 있는 행동을 골라 괄호 안에 O표시하고 스스로 할 수 있는 일이 얼마나 많아졌는지 숫자를 적어보아요	사회관계
		4	형님 반이 되어요 II	케이크 만들기 트위피로 케이크를 만들고 케이크 초콜을 끄는 것처럼 입으로 바람을 불어보아요	수와 연산 (수 세기) 나이 숫자에 맞게 그림을 색칠하여 숫자 6을 표현해 보아요	신체운동 건강



# 1. 즐거웠던 우리 반!

트위피로 만들기 / 의사소통

트위피로 공인형을 만들어 보아요!






내가 가지고 있는 소중한 장난감은 무엇인지 친구들과 이야기해 보아요~

# 패턴과 대수 - 단순 반복 패턴을 인식하기

## 활동

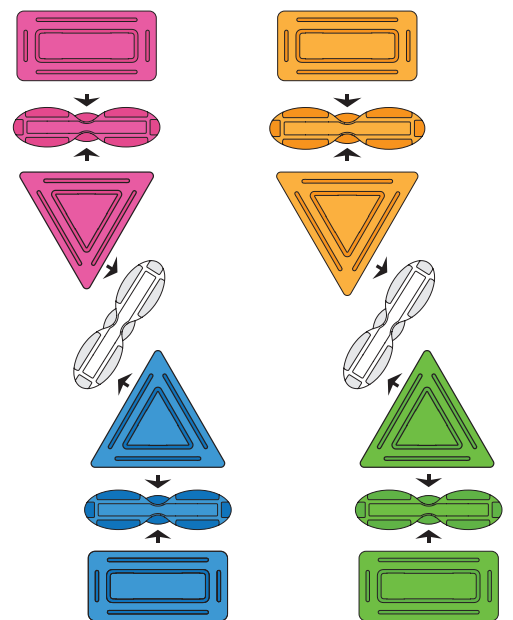
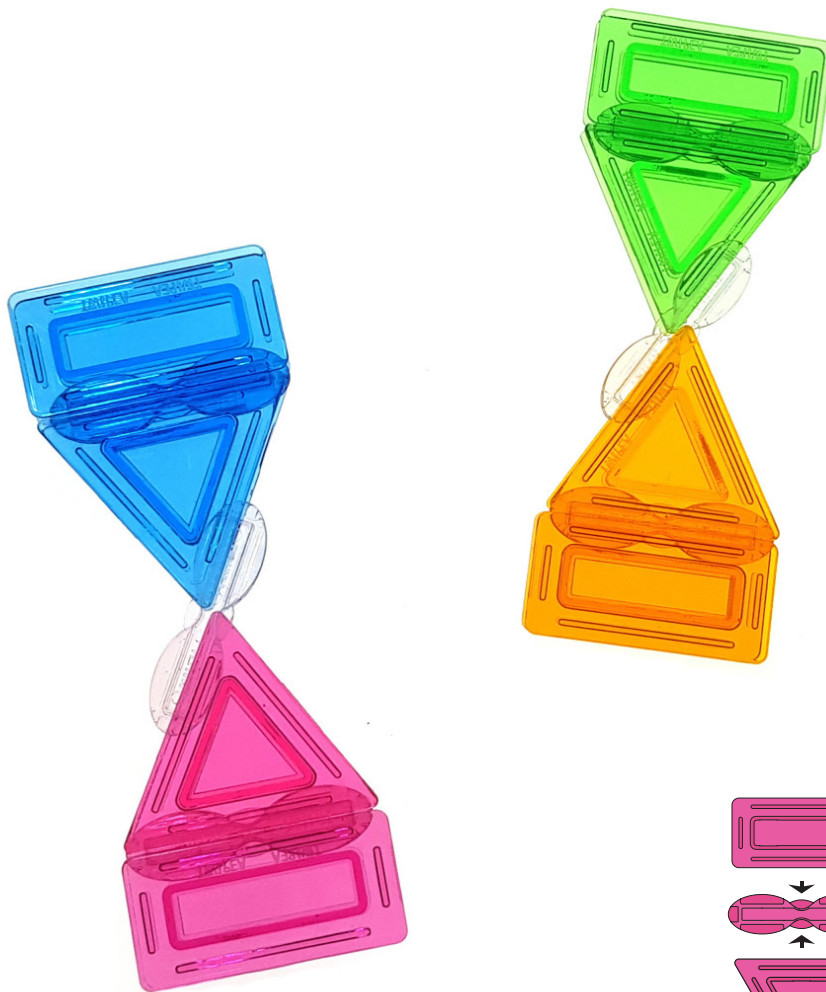
교실에서 놀았던 장난감들이 있어요. 아래의 패턴을 보고 장난감들을 색칠해 나머지 패턴을 완성시켜 보아요!



# 2. 즐거웠던 우리 반!!

트위피로 만들기 / 예술경험


트위피로 모래시계를 만들어 보아요



# 공간과 기하 - 평면도형의 인식과 명명

## 활동

트위피 모양의 평면도형 그림을 활용해 친구들과 선생님과의 소중한 시간 중 가장 기억이 남는 장면을 그려보아요.



## 기억하기

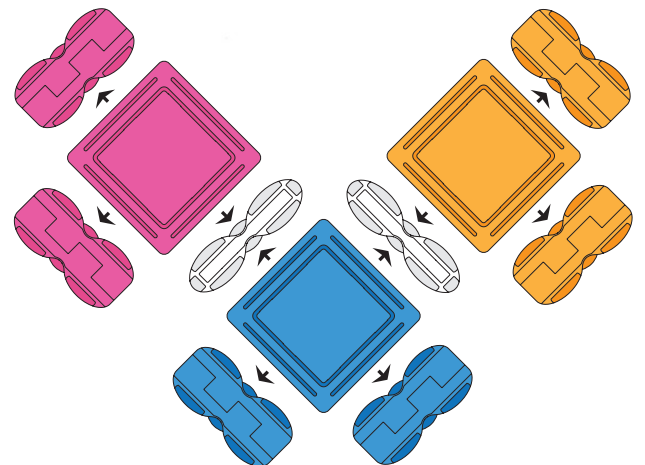

패턴과 대수 (단순 반복 패턴을 인식하기)



# 3. 형님 반이 되어요 |

트위피로 만들기 / 사회관계

트위피로 나의 하트 만들어 보아요



사랑하는 마음을 오늘 부모님께 표현해 보아요~



# 수와 연산 - 수의 인식

## 활동

아래의 4가지 행동 중 내가 할 수 있는 행동을 골라 괄호 안에 0 표시하고 스스로 할 수 있는 일이 얼마나 많아졌는지 숫자를 적어보아요.

● 혼자서 양치하기



( )

● 혼자서 버스타기



( )

● 혼자서 책가방 챙기기



( )

● 나의 마음을 이야기하고 표현하기

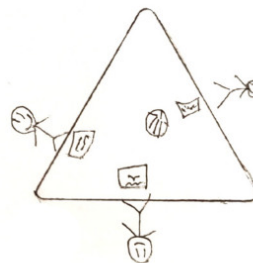
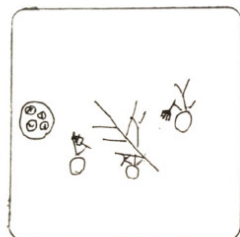


( )

( 3 ) 가지

## 기억하기

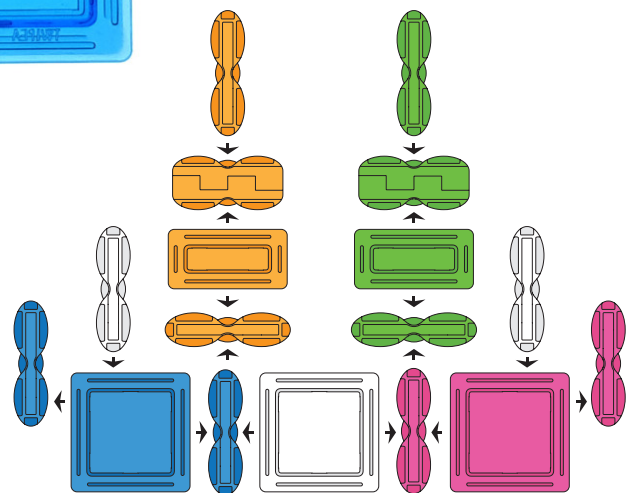
공간과 기하 (평면도형의 인식과 명명)



# 4. 형님 반이 되어요!!

트위피로 만들기 / 신체운동 · 건강

트위피로 케이크를 만들어 보아요







케이크 촛불을 끄는 것처럼 입으로 바람을 불어보아요~

# 수와 연산 - 수 세기

활동

나이 숫자에 맞게 그림을 색칠하여 숫자 6을 표현해 보아요!

6	
6	
6	
6	

## 기억하기

### 수와 연산 (수의 인식)

● 혼자서 양치하기



( )

● 혼자서 버스타기



( )

● 혼자서 책가방 챙기기



( )

● 나의 마음을 이야기하고 표현하기



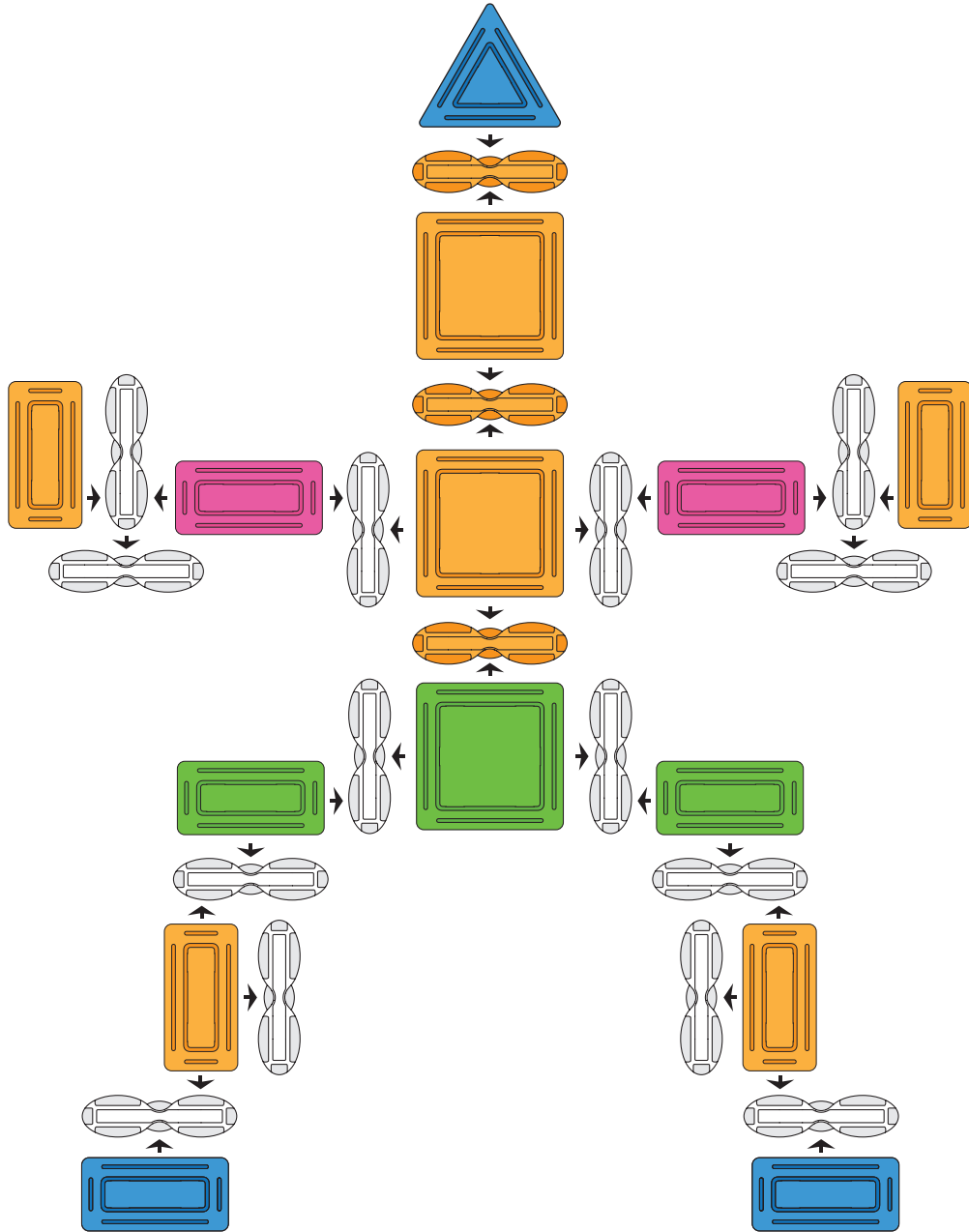
( )

( 3 ) 가지

Level  
Up

# 목각인형 만들기

31 pieces



필요한 트윙피 개수



(3개)



(1개)



(10개)

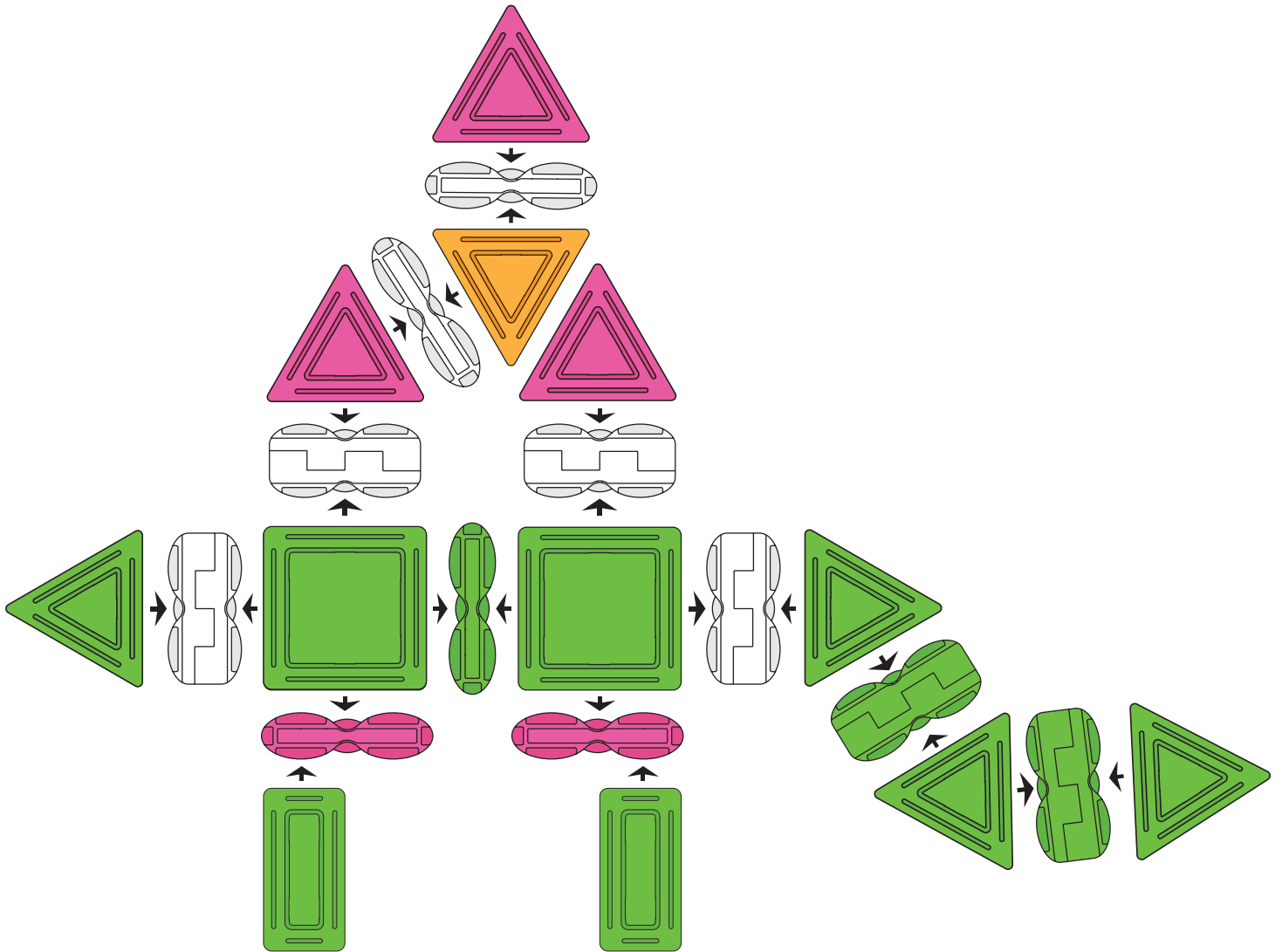


(17개)

Level  
Up

# 공룡 만들기

21 pieces



필요한 트윙피 개수



쿠

(2개)



피

(6개)



헥스

(2개)





나비

(6개)




피너

(5개)



**DA NA**  
P L A Y 

**TWIPEA**  
Infinite Combination




**MODUDA**



**Art-ex**



이 세상 모든 어린이들의 꿈과 함께 하겠습니다.



DA'NA  
P L A Y

## 다나플레이

경기 용인시 기흥구 중부대로 859-2 (상하동 64-1) 지하 1층

Tel : 031 274 8859 / Fax : 070 4282 0855

[www.danaplay.co.kr](http://www.danaplay.co.kr)

프로그램 기획·구성 : 송해영(총괄), 권민경, 김지연, 김지은, 강주연

일러스트 : 쥬세빠 (giuseppe.vi@gmail.com) 디자인 편집 : 정승용 사진촬영 : 정승용

본 교재의 내용 및 구성은 저작권법에 의해 국내 및 국외에서 보호를 받고 있는 저작물이므로 동의없이 무단전재와 무단 복제를 금합니다.