

GT

Grow Together


11호

STEP 4

TWIPEA

Infinite Combination

생활도구



DA'NA
PLAY

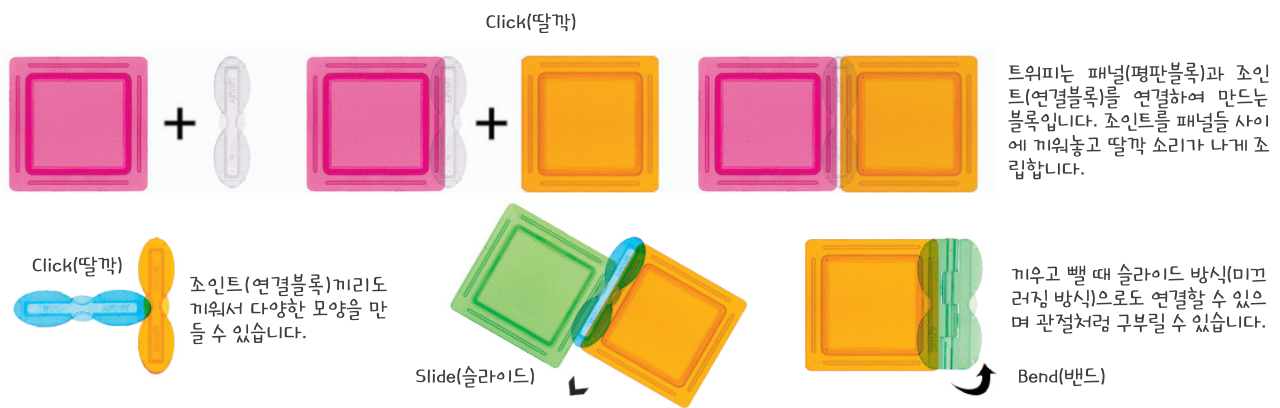
트위피란?

트위피(TWIPEA)란 이름은 Transparent Window(투명한 창문)와 PEANUT(땅콩)의 합성어로 창문은 트위피의 평면 블록을 땅콩은 연결 블록을 의미합니다. 또한, 어린이를 상징하는 땅콩 모양의 블록과 세상으로 나가는 통로를 상징하는 창문 모양의 블록이 만나 어린이와 세상이 분리된 것이 아니라 함께 성장함을 상징적으로 나타내고 있습니다.

What does TWIPEA look like?



How to play TWIPEA?



reddot award 2017
honourable mention



차별화된 트위피 디자인

세계 3대 디자인어워드 중 하나인 '레드닷' 수상
미국 BRAIN CHILD 수상
굿 디자인 디자인진흥원장상 수상

실용성을 더한 트위피

일상생활에서 사용 가능한 연필꽂이, 사진액자, 무드등과 같은 다양한 물건들을 개성을 살려 예쁘고 실용적으로 만들어 사용할 수 있음

과학적 호기심을 자극하는 트위피

라이트 테이블과 거울 테이블 등을 활용하여 투명한 트위피가 다양한 모양의 모습과 색 그림자를 만들어 내며 변화하는 현상들은 어린이들의 과학적 호기심을 자극하고 창의성 발달의 기초가 되는 탐구심을 높여 줌

뇌의 발달과 트위피

트위피 블록을 활용한 놀이를 통해 영유아는 소근육운동 및 의미있는 감각적 경험을 하게 되어 뇌의 발달을 가져옴

생활도구

동영상 수업 자료





비고	주제	주	소주제	트위피와 함께하는 활동	자연탐구 주제 중심의 함께 성장프로젝트	영역
1	생활도구	1	옛날 생활도구	등잔 만들기 트위피로 등잔을 만들어 보고 옛날에 사용한 생활도구에는 어떤 것들이 있었는지 이야기 나눠 보아요	자료분석과 통계 (결과로부터 추론하기) 아래의 그림을 보고 옛날 도구 그림과 오늘날 도구 그림에 해당되는 단어를 알맞게 연결시켜 완성해 보아요	의사소통
		2	소리를 내는 도구	드럼 만들기 트위피로 드럼을 만들어 보아요	자료분석과 통계 (막대그래프로 나타내기) 현악기와 타악기의 개수를 세어 보고 그래프로 완성해 보아요	사회관계
		3	오늘날의 생활도구	핸드폰 만들기 트위피를 이용해 핸드폰을 만들고 핸드폰을 사용한 후 간단한 스트레칭을 해 보아요	자료분석과 통계 (준거에 따라 분류하기) 핸드폰을 이용해 엄마, 아빠에게 보내는 메시지를 번 호로 완성해 보아요	예술경험
		4	미래의 생활도구	드론 만들기 트위피로 드론을 만들어 보고 친구들과 함께 움직이며 놀이해 보아요	공간과 기하 (친숙한 지역 지도 만들기) 미래의 도시 모습은 어떨까요? 미래 도시의 모습을 상상해보고 그림을 그려 완성해 보아요	신체운동 건강



1. 옛날 생활도구

트위피로 만들기 / 의사소통

트위피로 등잔을 만들어 보아요!



옛날에 사용한 생활도구에는 어떤 것들이 있었는지 이야기 나눠 보아요!

등잔, 짚신, 엽전,

자료분석과 통계 - 결과로부터 추론하기

활동

아래의 그림을 보고 옛날 도구 그림과 오늘날 도구 그림에 해당되는 단어를 알맞게 연결시켜 완성해 보아요!



•

세탁을 해요

•



•

음식을 보관해요



•



•

밥을 지어요


•



•

재료를 갈아요

•



2. 소리를 내는 도구

트위피로 만들기 / 예술경험

트위피로 드럼을 만들어 보아요!

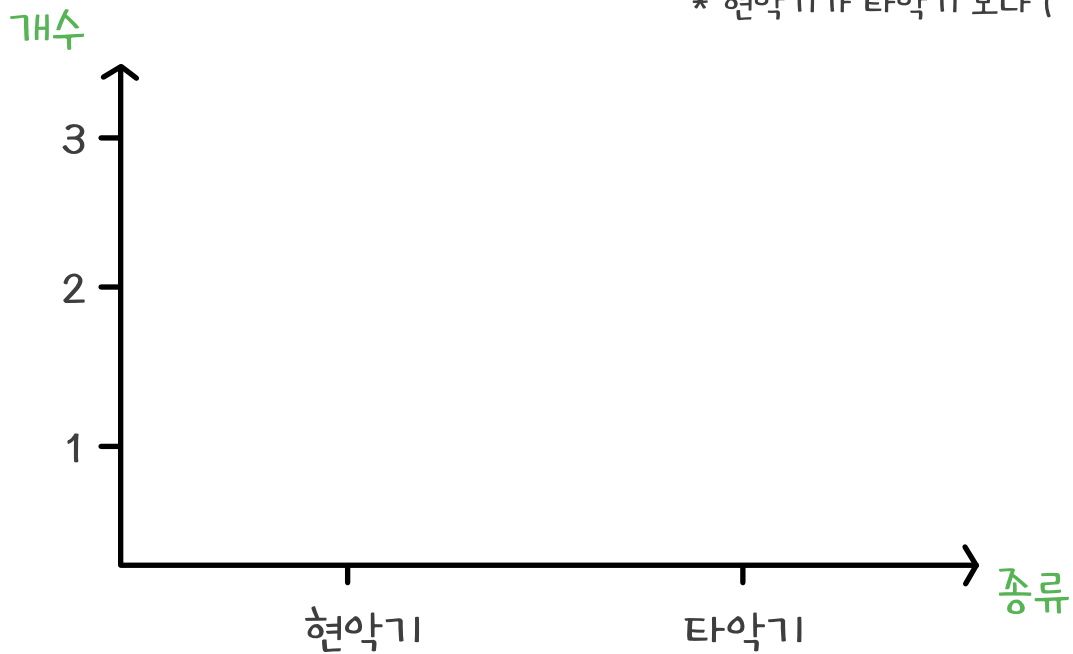


자료분석과 통계 - 막대그래프로 나타내기

활동

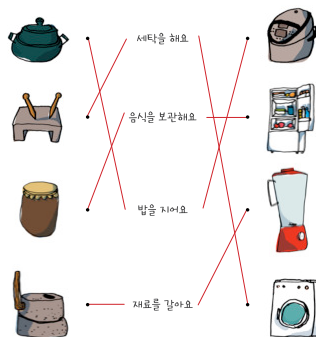
현악기와 타악기의 개수를 세어 보고 그래프로 완성해 보아요!

* 현악기가 타악기 보다 ()개 더 많다.



기억하기

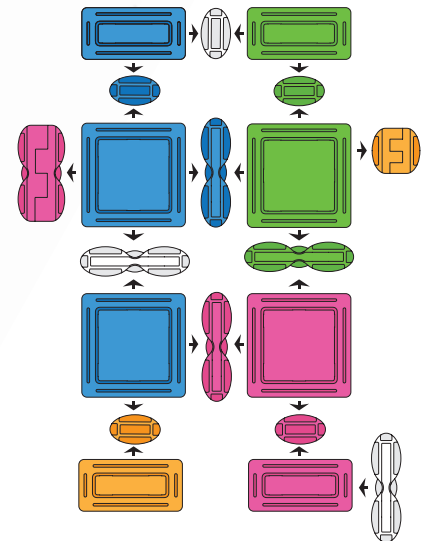
자료분석과 통계 (결과로부터 추론하기)



3. 오늘날의 생활도구

트위피로 만들기 / 신체운동 · 건강

트위피로 핸드폰을 만들어 보아요!



건강한 생활을 위해서 장시간 핸드폰을 사용하지
말고 스트레칭이나 눈 운동을 해 보아요~

자료분석과 통계 - 준거에 따라 분류하기

활동

핸드폰을 이용해 엄마, 아빠에게 보내는 메시지를 번호로 완성해 보아요!



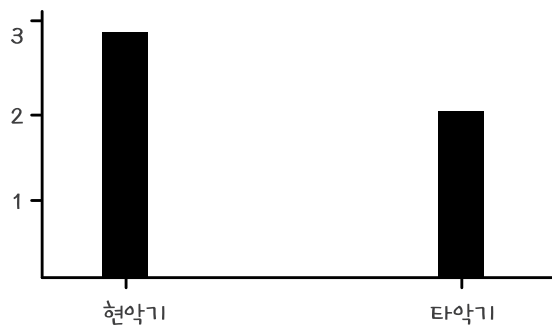
오	아	빠	아
3	6	5	6

오	기	오	오	아

아	아	라	아	오

기억하기

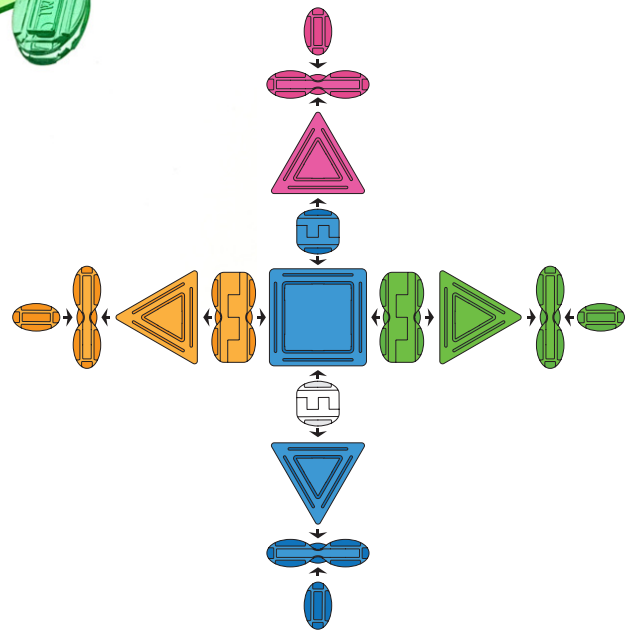

자료분석과 통계 (막대그래프로 나타내기)



4. 미래의 생활도구

트위피로 만들기 / 사회관계

트위피로 드론 만들기




트위피 드론을 가지고 친구들과 함께 움직이며 놀이해 보아요~

공간과 기하 - 친숙한 지역 지도 만들기

활동

미래의 도시 모습은 어떨까요? 미래 도시의 모습을 상상해보고 그림을 그려 완성해 보아요!



기억하기

자료분석과 통계 (준거에 따라 분류하기)



ㅇ	ㅏ	ㅑ	ㅓ
3	6	5	6

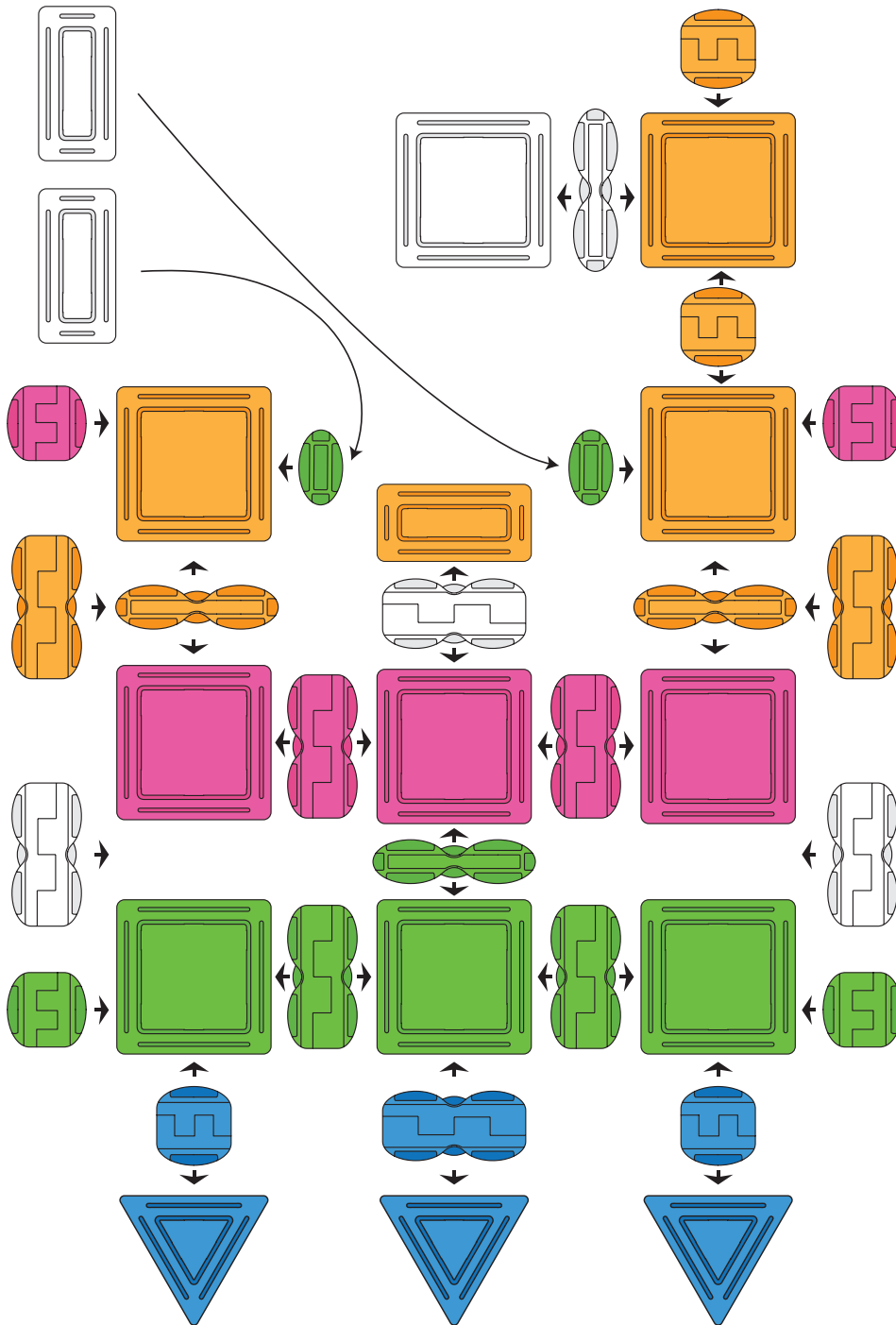
ㅇ	ㅏ	ㅑ	ㅓ	ㅕ
3	1	9	9	6

ㅏ	ㅑ	ㅓ	ㅕ	ㅇ
2	6	8	6	3

Level
Up

복습하기 (로켓트편)

40 pieces



필요한 트위피 개수



(10개)



(3개)



(3개)



(10개)



(8개)



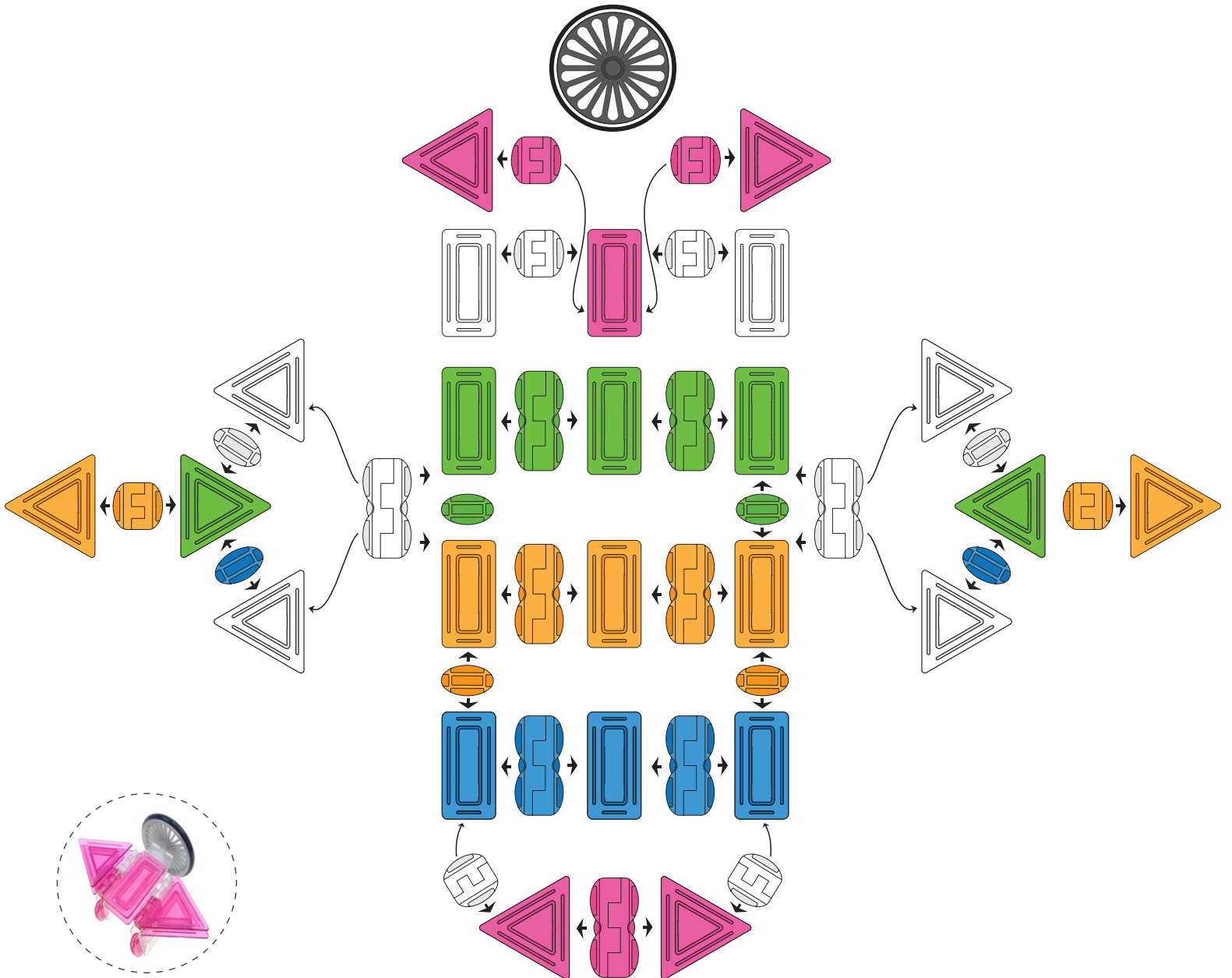
(4개)



(2개)

복습하기 (제트기편)

50 pieces



필요한 트위피 개수



(12개)



(12개)



(9개)



(8개)



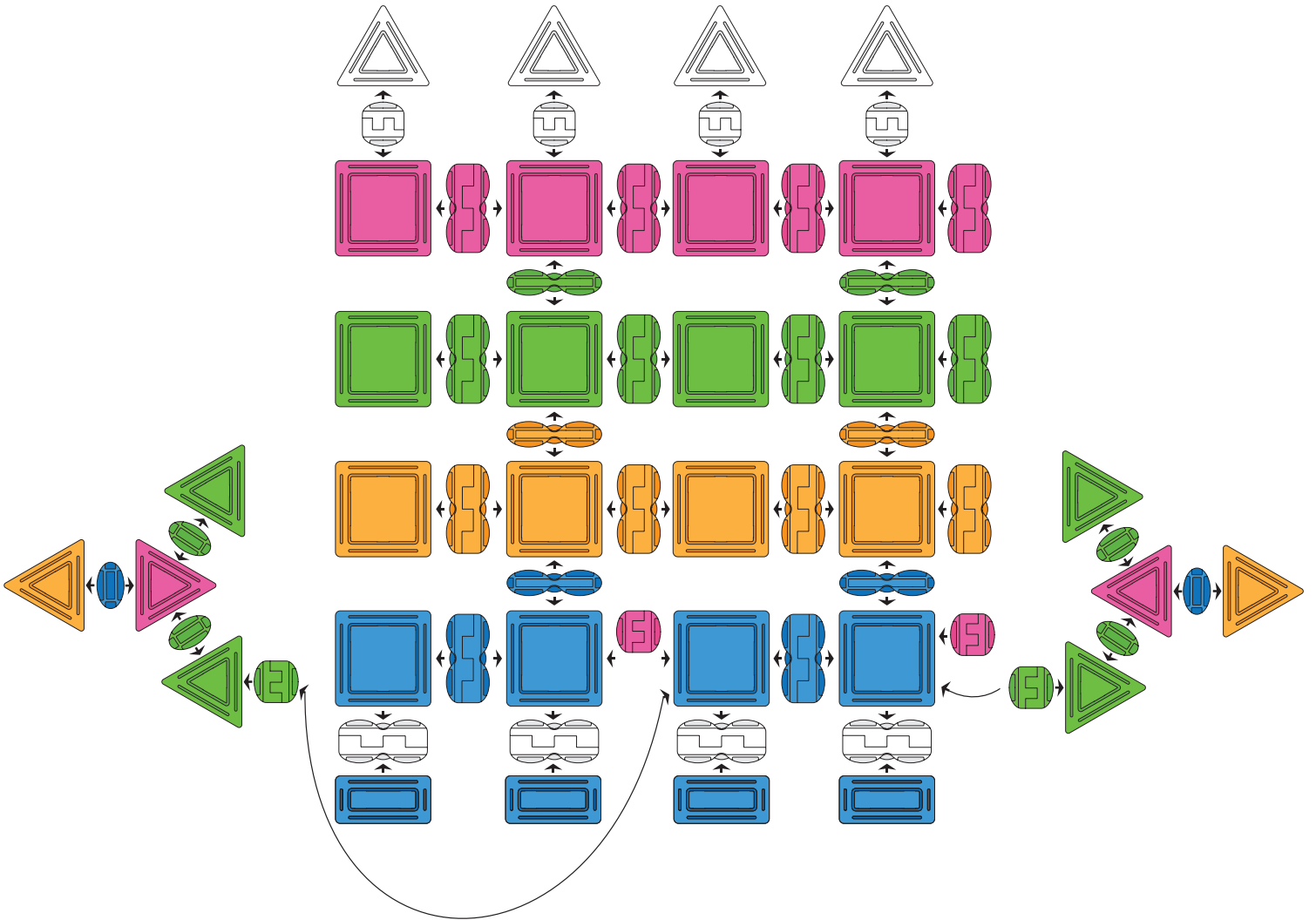
(8개)



(1개)

복습하기 (로켓트편)

60 pieces



필요한 트위피 개수



(16개)



(4개)



(12개)



(18개)



(8개)




(6개)



(6개)

DA NA 
P L A Y

TWIPEA
Infinite Combination




MODUDA



Art-ex



이 세상 모든 어린이들의 꿈과 함께 하겠습니다.



DA'NA
P L A Y

다나플레이

경기 용인시 기흥구 중부대로 859-2 (상하동 64-1) 지하 1층

Tel : 031 274 8859 / Fax : 070 4282 0855

www.danaplay.co.kr

프로그램 기획·구성 : 송해영(총괄), 권민경, 김지연, 김지은

일러스트 : 쥬세빠 (giuseppe.vi@gmail.com) 디자인 편집 : 정승용 사진촬영 : 정승용

본 교재의 내용 및 구성은 저작권법에 의해 국내 및 국외에서 보호를 받고 있는 저작물이므로 동의없이 무단전재와 무단 복제를 금합니다.