

# GT

Grow Together

# 11호

STEP 1

## TWIPEA

Infinite Combination

# 겨울과 모양놀이



DA'NA  
PLAY

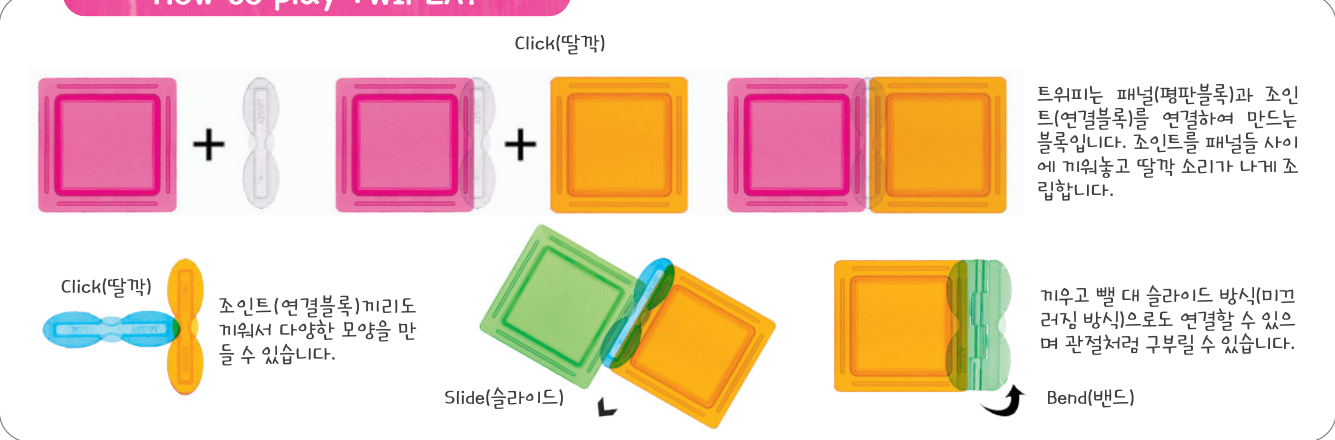
# 트위피란?

트위피(TWIPEA)란 이름은 Transparent Window(투명한 창문)와 PEANUT(땅콩)의 합성어로 창문은 트위피의 평면 블록을 땅콩은 연결 블록을 의미합니다. 또한, 어린이를 상징하는 땅콩 모양의 블록과 세상으로 나가는 통로를 상징하는 창문 모양의 블록이 만나 어린이와 세상이 분리된 것이 아니라 함께 성장함을 상징적으로 나타내고 있습니다.

## What does TWIPEA look like?



## How to play TWIPEA?



reddot award 2017  
honourable mention



### 차별화된 트위피 디자인

세계 3대 디자인어워드 중 하나인 '레드닷' 수상  
미국 BRAIN CHILD 수상  
굿 디자인 디자인진흥원장상 수상

### 실용성을 더한 트위피

일상생활에서 사용 가능한 연필꽂이, 사진액자, 무드등과 같은 다양한 물건들을 개성을 살려 예쁘고 실용적으로 만들어 사용할 수 있음

### 과학적 호기심을 자극하는 트위피

라이트 테이블과 거울 테이블 등을 활용하여 투명한 트위피가 다양한 모양의 모습과 색 그림자를 만들어 내며 변화하는 현상들은 어린이들의 과학적 호기심을 자극하고 창의성 발달의 기초가 되는 탐구심을 높여 줌

### 뇌의 발달과 트위피

트위피 블록을 활용한 놀이를 통해 영유아는 소근육운동 및 의미있는 감각적 경험을 하게 되어 뇌의 발달을 가져옴

# 겨울과 모양놀이

동영상 수업 자료





연	주제	주	소주제	트위피와 함께하는 활동	자연탐구 주제 중심의 함께 성장프로젝트	영역
1	겨울과 모양놀이	1	여러가지 모양이 있어요	사랑 모양 만들기 트위피로 사랑 모양을 만들고 우리 주변에서 나의 신체와 닮은 모양은 어떤게 있는지 알아보아요	수량 인식하기 아래의 그림을 보고 트위피 도형이 몇 개씩 들어있는 지 개수를 세어 보아요	자연탐구
		2	모양놀이 해요	여러 가지 모양 만들기 트위피로 여러 가지 모양을 만들어 보고 내가 좋아하는 모양을 친구에게 이야기해 보아요	공간과 도형에 관심 가지기 선을 따라 도형을 완성시켜 보아요	사회관계
		3	눈이 내려요	스노우볼 만들기 트위피로 스노우볼을 만들고 눈을 가지고 할 수 있는 놀이는 무엇이 있는지 알아보아요	자연 탐색하기 아래의 스노우볼을 보고 나만의 스노우볼을 색칠해 꾸며 보아요	의사소통
		4	눈사람을 만들어요	눈사람 만들기 트위피로 눈사람을 만들어 보아요	생활도구 사용하기 눈사람 모자에 적힌 숫자만큼 단추 스티커를 붙여보아요	예술경험



# 1. 여러가지 모양이 있어요

트위피로 만들기 / 자연탐구

트위피로 사람 모양을 만들어 보아요!



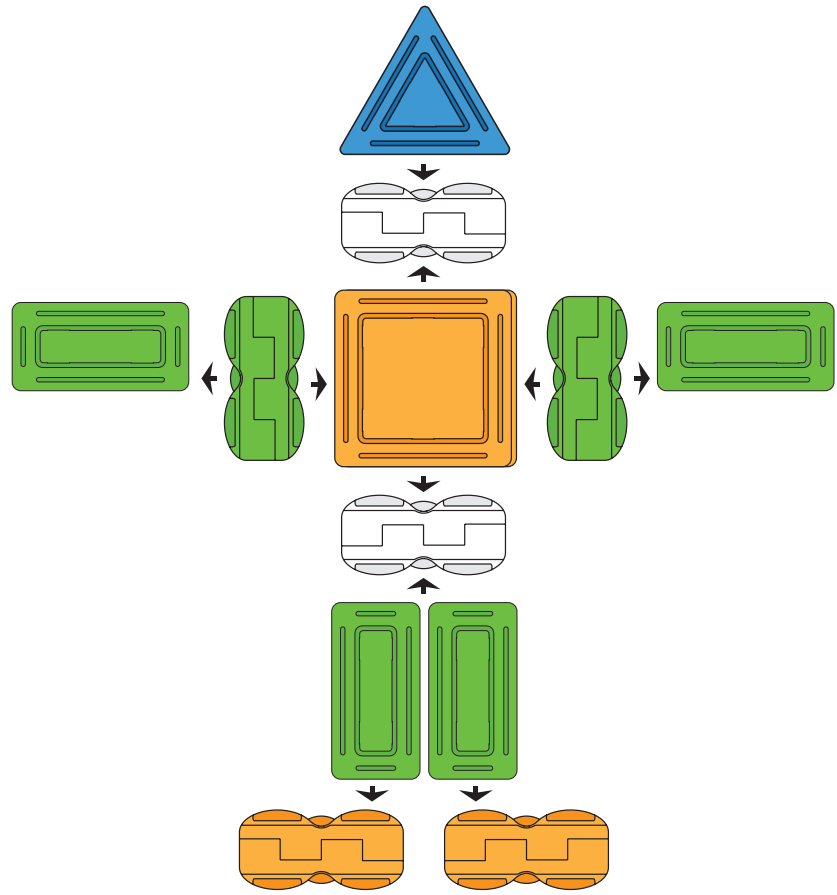
우리 주변의 자연물 중에서 나의 신체와

닮은 모양은 무엇이 있을까요~?

# 수량 인식하기 <자연탐구 성장 프로젝트>

**활동**

아래의 그림을 보고 트윙피 도형이 몇 개씩 들어있는지 개수를 세어 보세요!




(쿠)  
네모

( 1 ) 개



(피)  
세모

( 1 ) 개



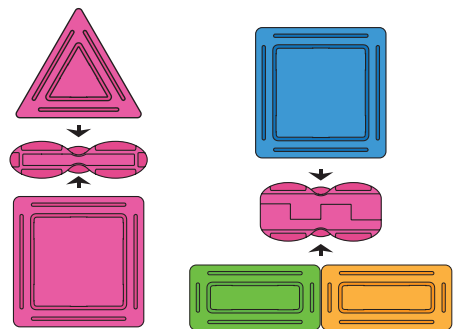
(헥스)  
긴 네모

( 4 ) 개

# 2. 모양 놀이해요

트위피로 만들기 / 사회관계

트위피로 여러 가지 모양을 만들어 보아요!

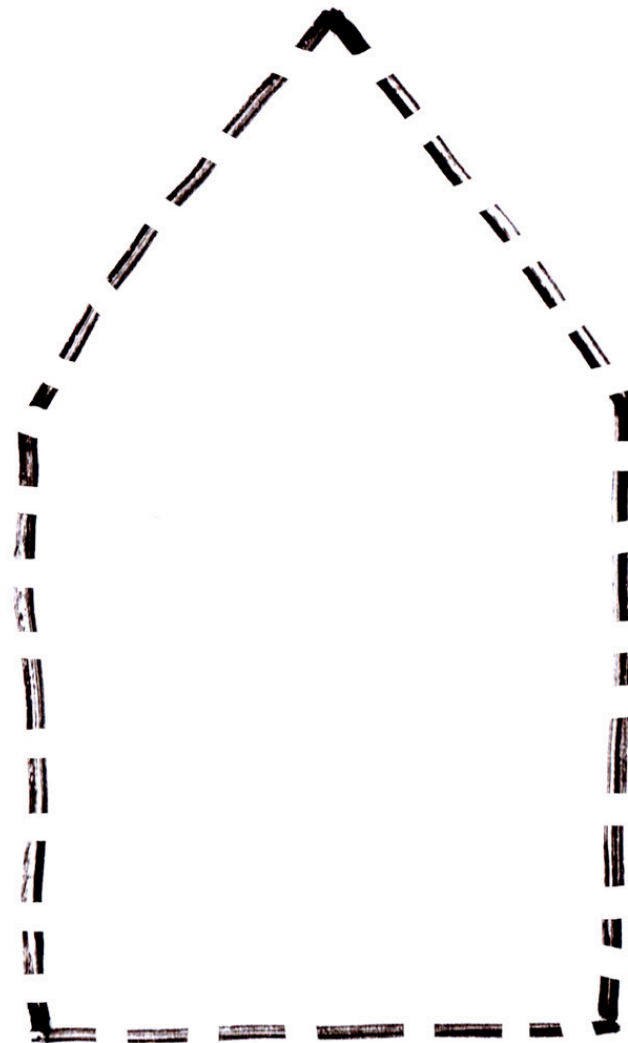





내가 좋아하는 모양을 친구에게 이야기해 보아요~

# 공간과 도형에 관심 가지기 <자연탐구 성장 프로젝트>

활동



선을 따라 도형을 완성시켜 보아요!



# 3. 눈이 내려요

트위피로 만들기 / 의사소통

트위피로 스노우볼을 만들어 보아요!



눈을 가지고 할 수 있는 놀이는 무엇이 있을까요~?



## 자연 탐색하기 <자연탐구 성장 프로젝트>

활동

아래의 스노우볼을 보고 나만의 스노우볼을 색칠해 꾸며 보아요!

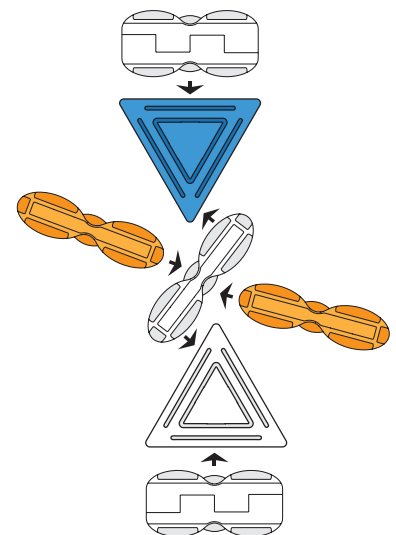

<예시>



# 4. 눈사람을 만들어요

트위피로 만들기 / 예술경험

트위피로 눈사람을 만들어 보아요!



# 생활도구 사용하기 <자연탐구 성장 프로젝트>

활동

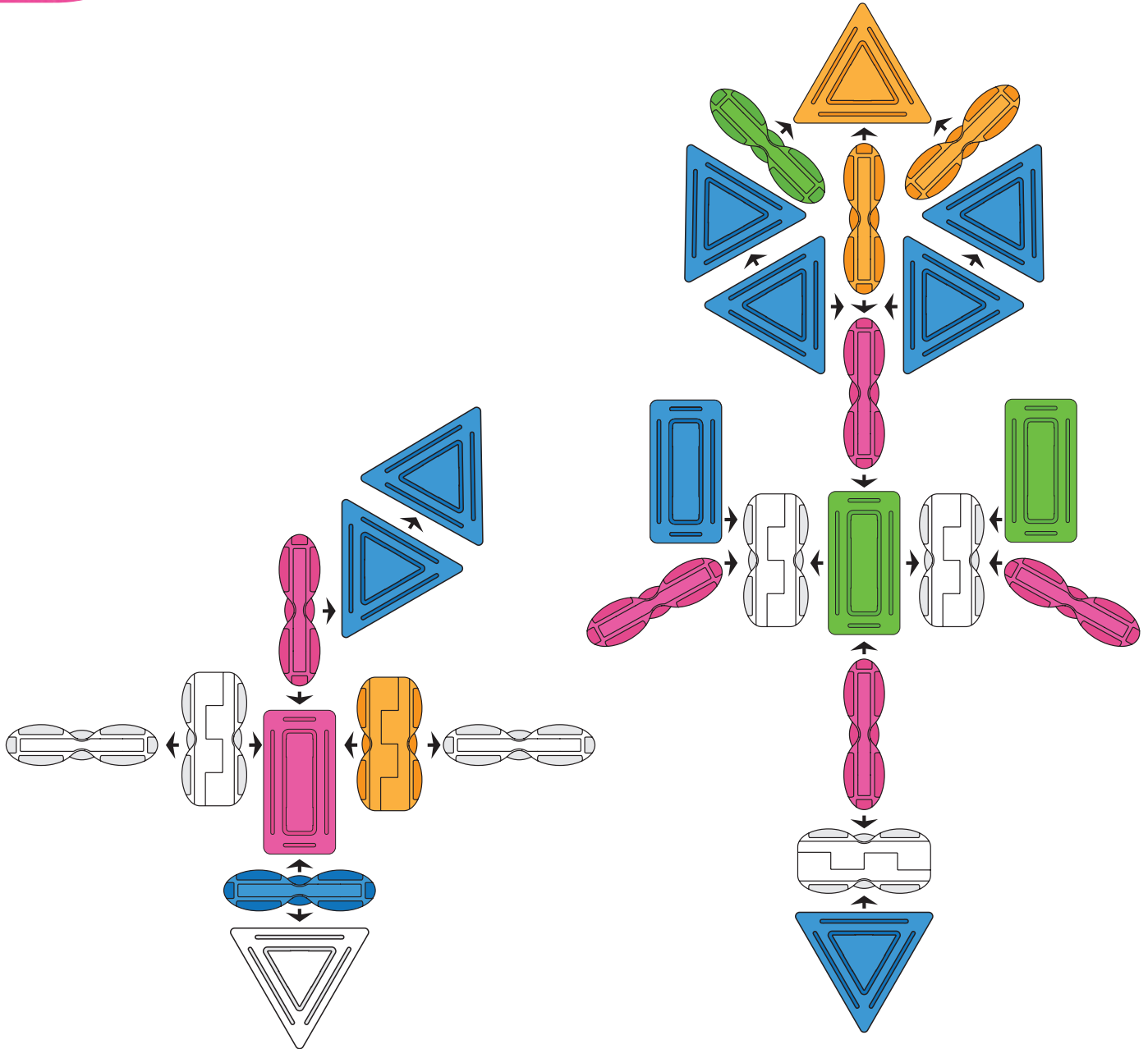
눈사람 모자에 적힌 글자 수 만큼 단추 스티커를 붙여보아요!



Level  
Up

# 복습하기 (공작편)

31 pieces



필요한 트윙피 개수



헥스 (4개)



피 (9개)



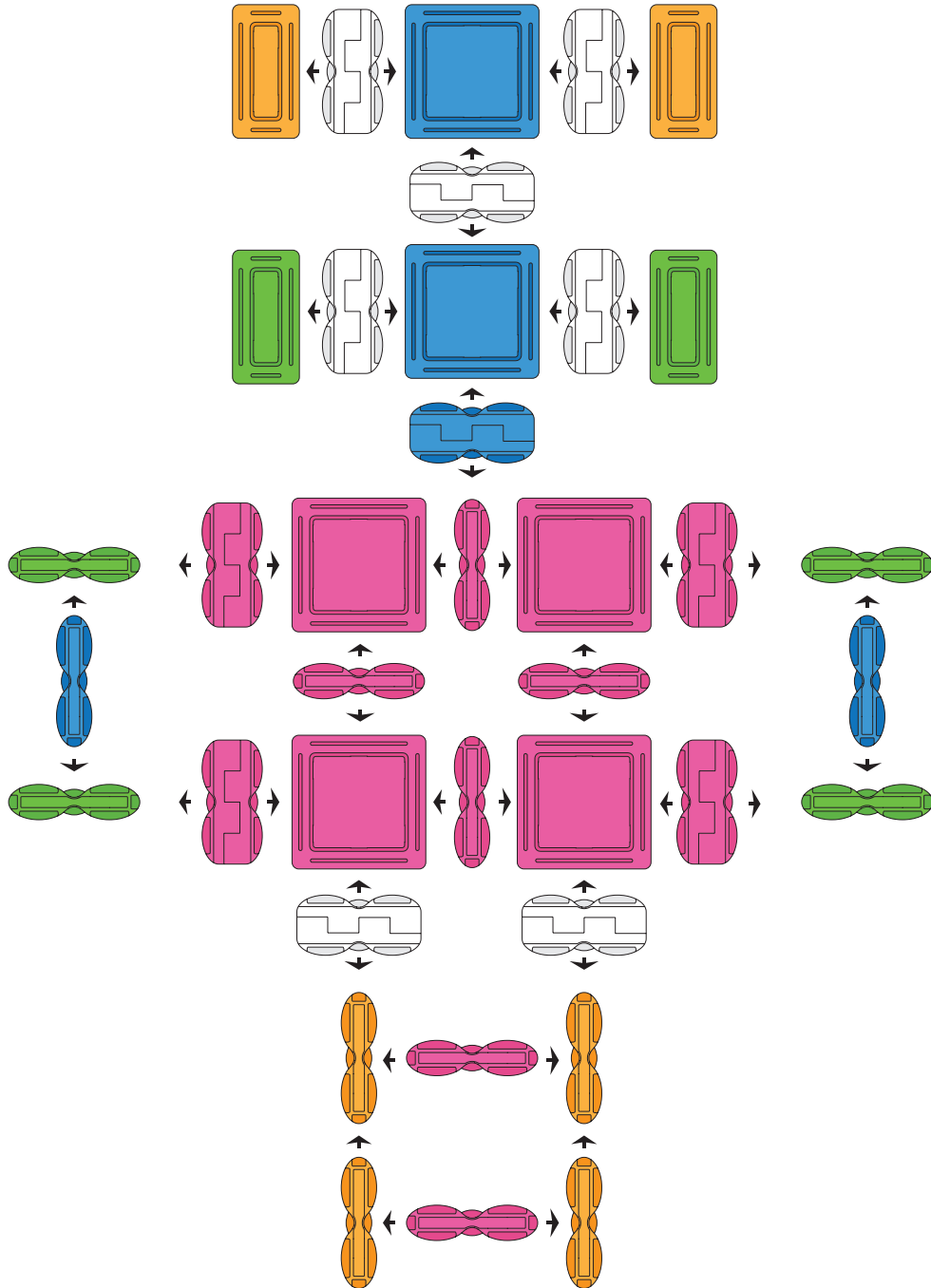
나비 (5개)



피넛 (13개)

# 복습하기 (미끄럼틀편)

38 pieces



필요한 트위피 개수



(6개)



(4개)



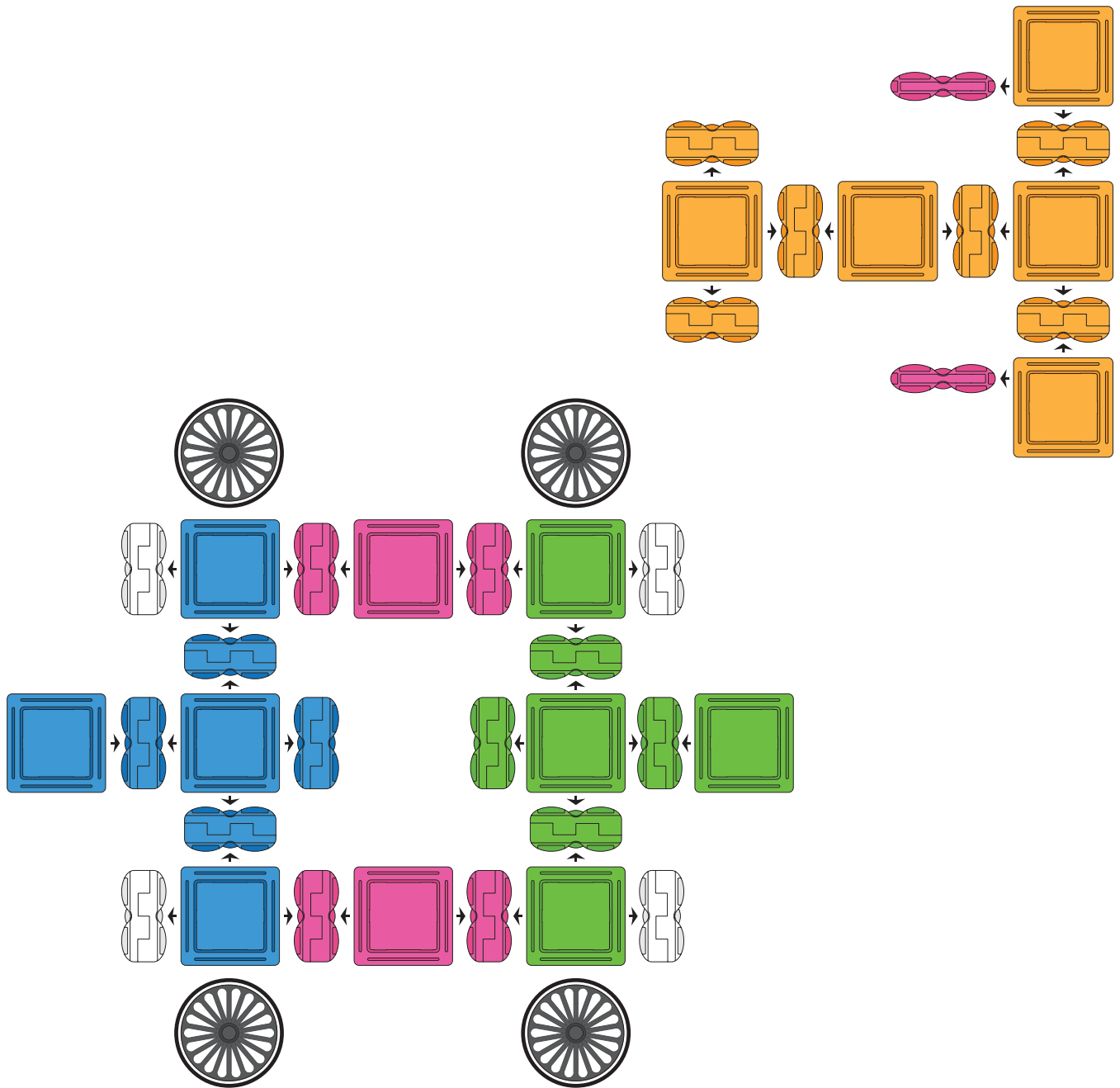
(16개)



(12개)

# 복습하기 (자동차편)

43 pieces



필요한 트윙피 개수



(15개)



(22개)




(2개)



(4개)

**DA NA**   
P L A Y

**TWIPEA**  
Infinite Combination



**MODUDA**



**Art-ex**



이 세상 모든 어린이들의 꿈과 함께 하겠습니다.



## 다나플레이

경기 용인시 기흥구 중부대로 859-2 (상하동 64-1) 지하 1층

Tel : 031 274 8859 / Fax : 070 4282 0855

[www.danaplay.co.kr](http://www.danaplay.co.kr)

프로그램 기획·구성 : 송해영(총괄), 권민경, 강주연

일러스트 : 쥘세베 (giuseppe.vi@gmail.com) 디자인 편집 : 정승용 사진촬영 : 정승용

본 교재의 내용 및 구성은 저작권법에 의해 국내 및 국외에서 보호를 받고 있는 저작물이므로 동의없이 무단전재와 무단 복제를 금합니다.