

# GT

Grow Together

# 8호

STEP 3

## TWIPEA

Infinite Combination

# 가을 세계 여러 나라



DA'NA  
PLAY

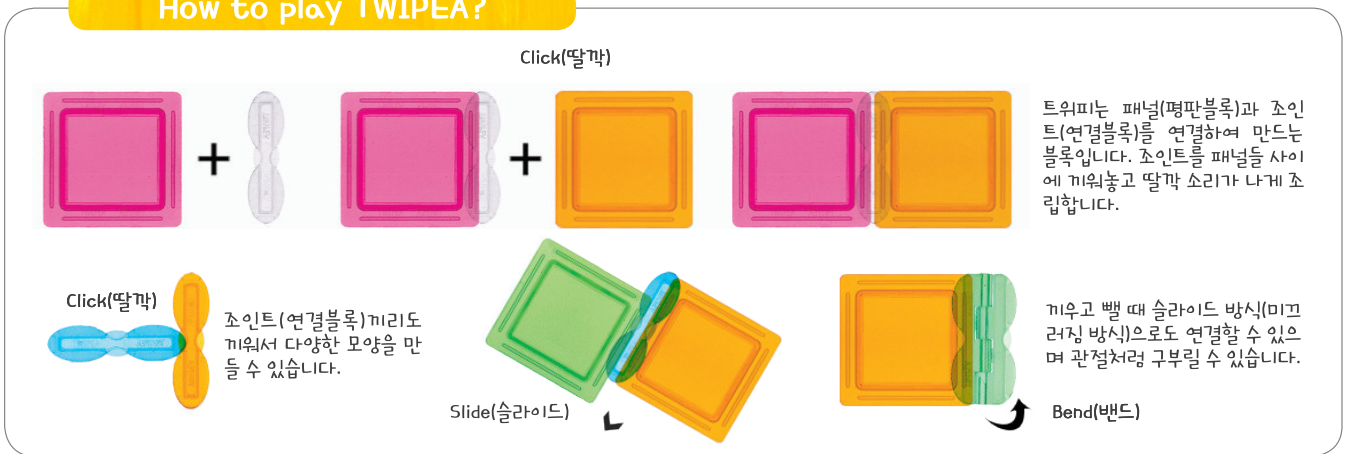
# 트위피란?

트위피(TWIPEA)란 이름은 Transparent Window(투명한 창문)와 PEANUT(땅콩)의 합성어로 창문은 트위피의 평면 블록을 땅콩은 연결 블록을 의미합니다. 또한, 어린이를 상징하는 땅콩 모양의 블록과 세상으로 나가는 통로를 상징하는 창문 모양의 블록이 만나 어린이와 세상이 분리된 것이 아니라 함께 성장함을 상징적으로 나타내고 있습니다.

## What does TWIPEA look like?



## How to play TWIPEA?



reddot award 2017  
honourable mention



### 차별화된 트위피 디자인

세계 3대 디자인어워드 중 하나인 '레드닷' 수상  
미국 BRAIN CHILD 수상  
굿 디자인 디자인진흥원장상 수상

### 과학적 호기심을 자극하는 트위피

라이트 테이블과 거울 테이블 등을 활용하여 투명한 트위피가 다양한 모양의 모습과 색 그림자를 만들어 내며 변화하는 현상들은 어린이들의 과학적 호기심을 자극하고 창의성 발달의 기초가 되는 탐구심을 높여 줌

### 실용성을 더한 트위피

일상생활에서 사용 가능한 연필꽂이, 사진액자, 무드등과 같은 다양한 물건들을 개성을 살려 예쁘고 실용적으로 만들어 사용할 수 있음

### 뇌의 발달과 트위피

트위피 블록을 활용한 놀이를 통해 영유아는 소근육운동 및 의미있는 감각적 경험을 하게 되어 뇌의 발달을 가져옴

# 가을

## 세계 여러 나라

동영상 수업 자료



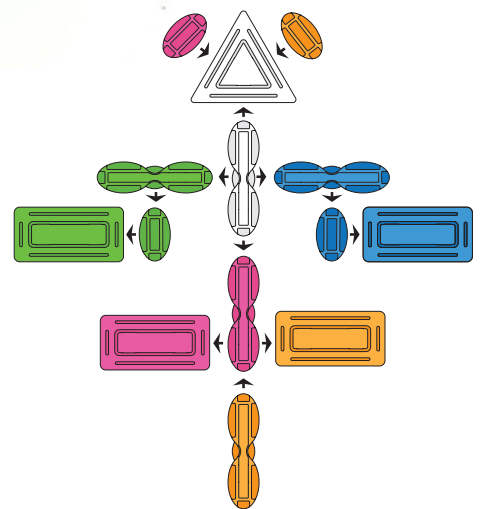

월	주제	주	소주제	트위피와 함께하는 활동	자연탐구 주제 중심의 함께 성장프로젝트	영역
10	가을 / 세계 여러 나라	1	가을의 풍경	잠자리 만들기 트위피로 잠자리를 만들어 보아요	수와 연산 (간단한 빼기) 꽃밭에 잠자리 10마리가 앉아있어요. 잠자리를 잡으러 다가가더니 3마리만 남았어요. 날아간 잠자리의 개수를 적어보아요	예술경험
		2	가을의 변화	코스모스 만들기 트위피로 코스모스를 만들고 친구와 함께 코스모스 꽃잎을 세어 보아요	공간과 기하 (평면도형으로 구성하기) 색종이를 찢어 붙여 코스모스를 구성해 보아요	사회관계
		3	세계 여러 나라의 문화	인디언 머리띠 만들기 트위피로 인디언 머리띠를 만들어 보고 인디언처럼 머리에 올려 보아요	수와 연산 (수의 체계와 탐색) 깃털의 총 개수를 세어 숫자를 적고 짝수는 짝수끼리, 홀수는 홀수끼리 연결해 보아요	신체운동 건강
		4	세계 여러 나라의 국기	이탈리아 국기 만들기 트위피로 이탈리아 국기를 만들어 보고 세계 여러 나라의 국기에 대해 이야기해 보아요	공각과 기하 (단순 지도에서 위치 찾기) 아래의 그림을 보고 나라 위에 해당되는 국기 스티커를 붙여주세요	의사소통



# 1. 가을의 풍경

트위피로 만들기 / 예술경험


트위피로 잠자리를 만들어 보아요!



# 수와 연산 - 간단한 빼기

활동

꽃밭에 잠자리 10마리가 앉아있어요. 잠자리를 잡으러 다가갔더니 3마리만 남았어요. 날아간 잠자리의 개수를 적어보아요!


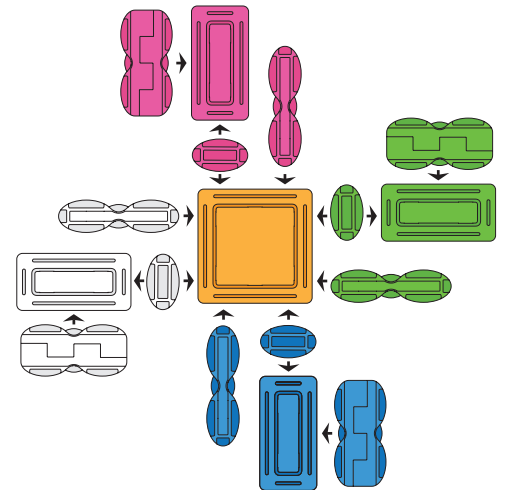


( 7 ) 마리

# 2. 가을의 변화

트위피로 만들기 / 사회관계

트위피로 코스모스를 만들어 보아요!




친구와 함께 코스모스 꽃잎을 세어 보아요~

# 공간과 기하 - 평면도형으로 구성하기


활동

색종이를 찢어 붙여 나만의 코스모스를 만들어 보아요!



기억하기

수와 연산 (간단한 빼기)

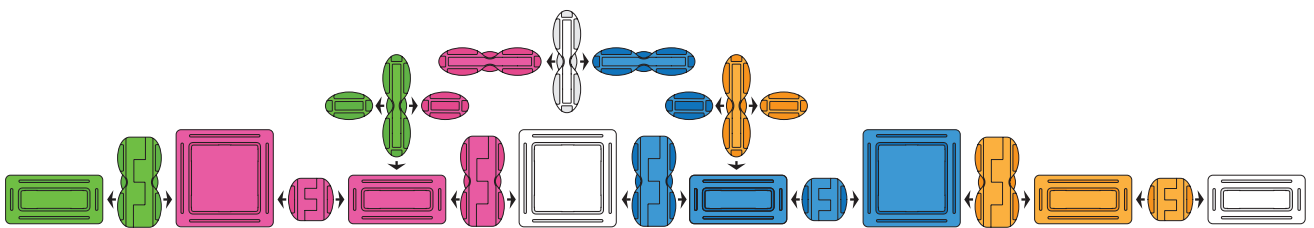


$$(10) - (3) = (7) \text{ 마리}$$

# 3. 세계 여러 나라의 문화

트위피로 만들기 / 신체운동 · 건강

트위피로 인디언 머리띠를 만들어 보아요!









인디언 머리띠를 머리에 올려 보아요~



# 수와 연산 - 수의 체계와 탐색

## 활동

깃털의 총 개수를 세어 숫자를 적고 짝수는 짝수끼리, 홀수는 홀수끼리 선으로 연결해 보아요!

	(홀수) ( 1 )	●	●	(홀수) ( )	
	(짝수) ( )	●	●	(짝수) ( )	
	(홀수) ( )	●	●	(홀수) ( )	

A pink line connects the dot next to the first feather on the left to the dot next to the third feather on the right.

## 기억하기

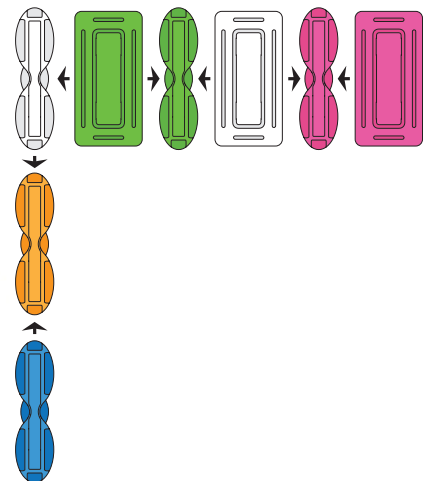


공간과 기하 (평면도형으로 구성하기)



# 4. 세계 여러 나라의 국기

트위피로 만들기 / 의사소통

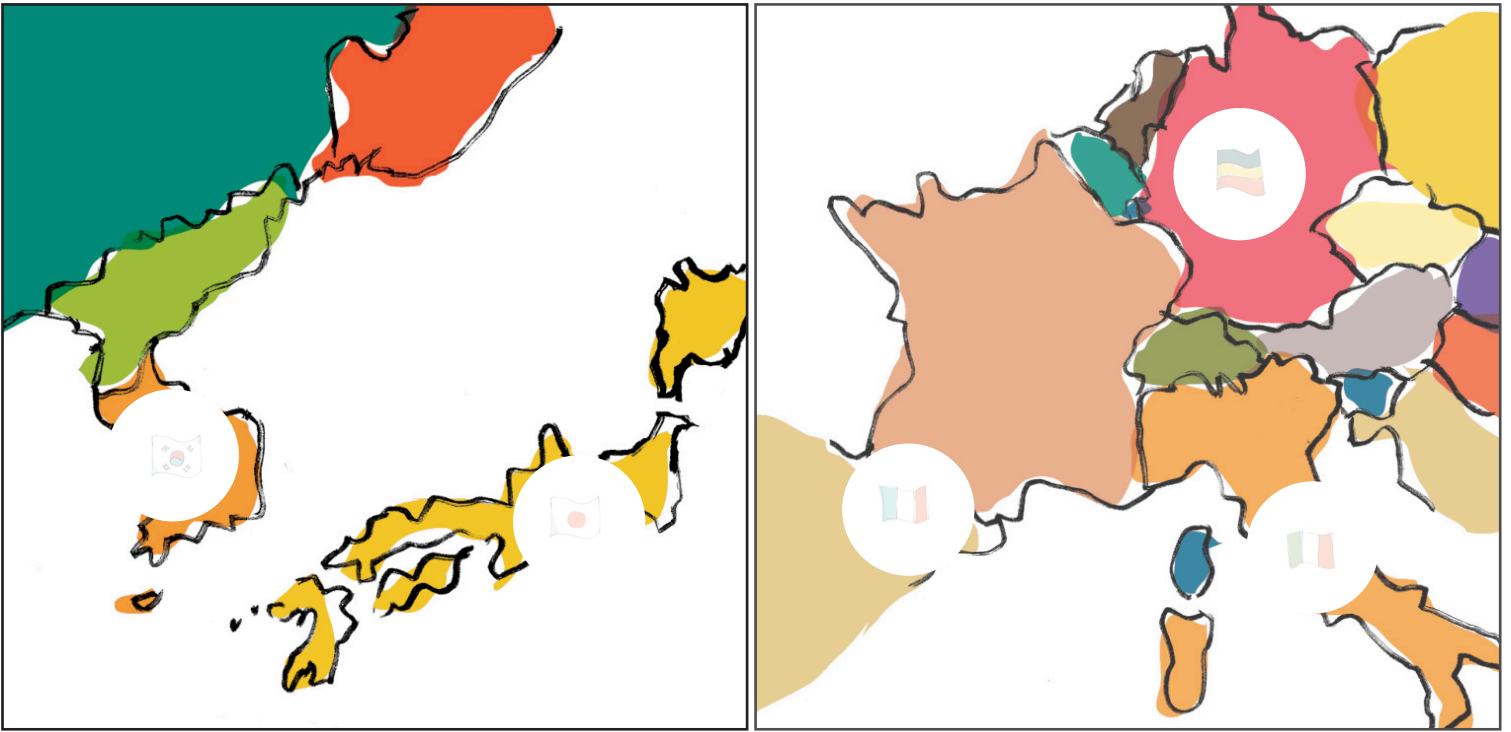
트위피로 이탈리아 국기를 만들어 보고 세계 여러 나라의 국기에 대해 이야기해 보아요!



# 공간과 기하 - 단순 지도에서 위치 찾기

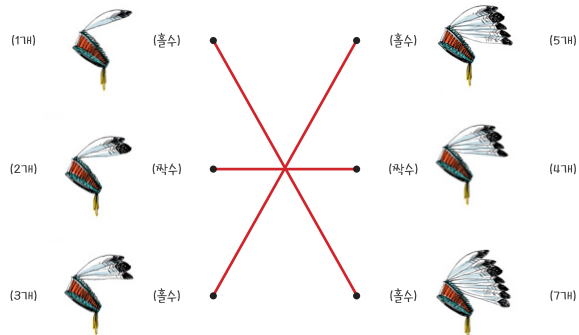
활동

아래의 그림을 보고 나라 위에 해당되는 국기 스티커를 붙여주세요!



## 기억하기

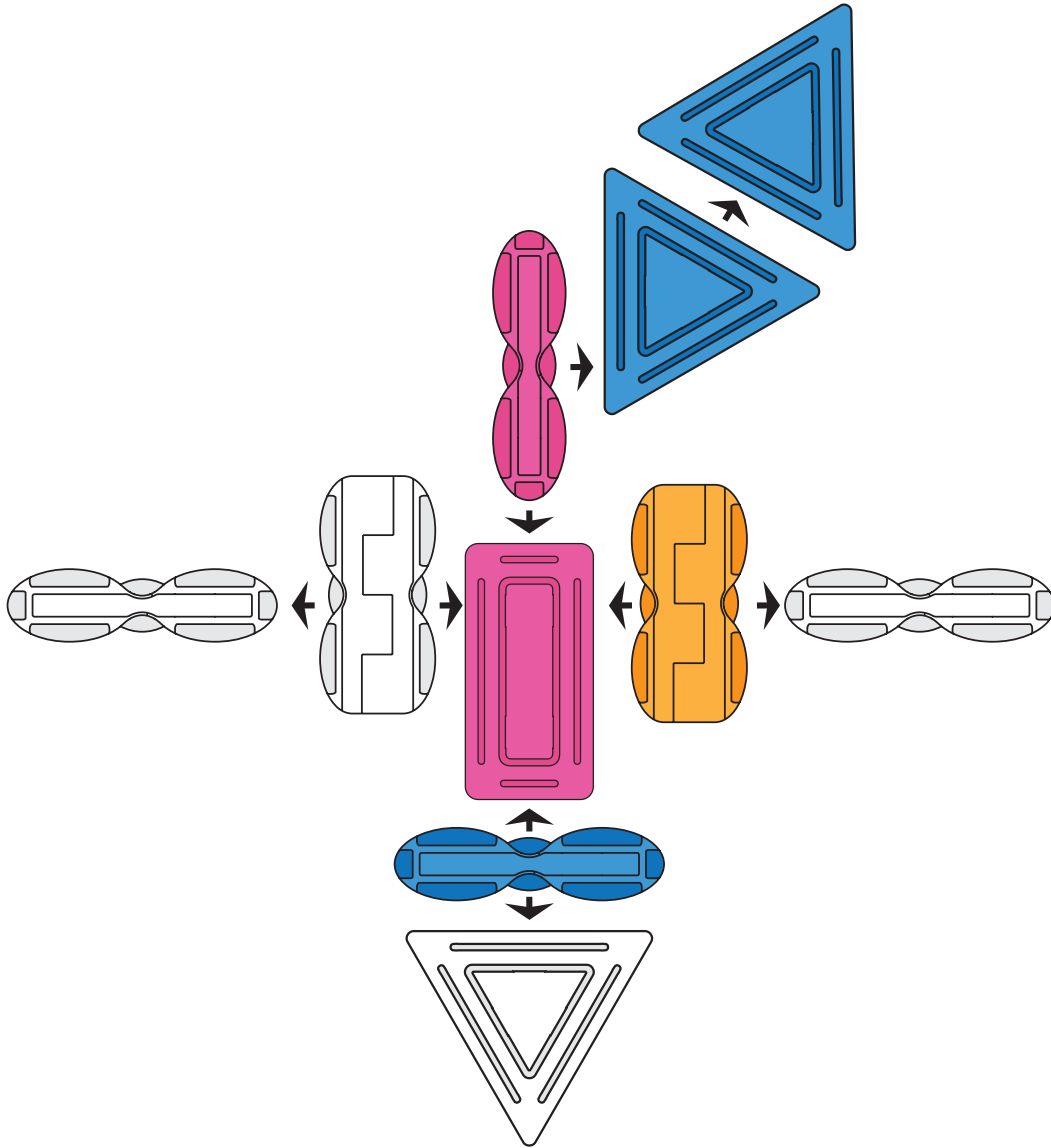
### 수와 연산 (수의 체계와 탐색)



Level  
Up

# 공작새 가족 만들기

31 pieces



아기 공작새

필요한 트윙피 개수



헥스 (4개)




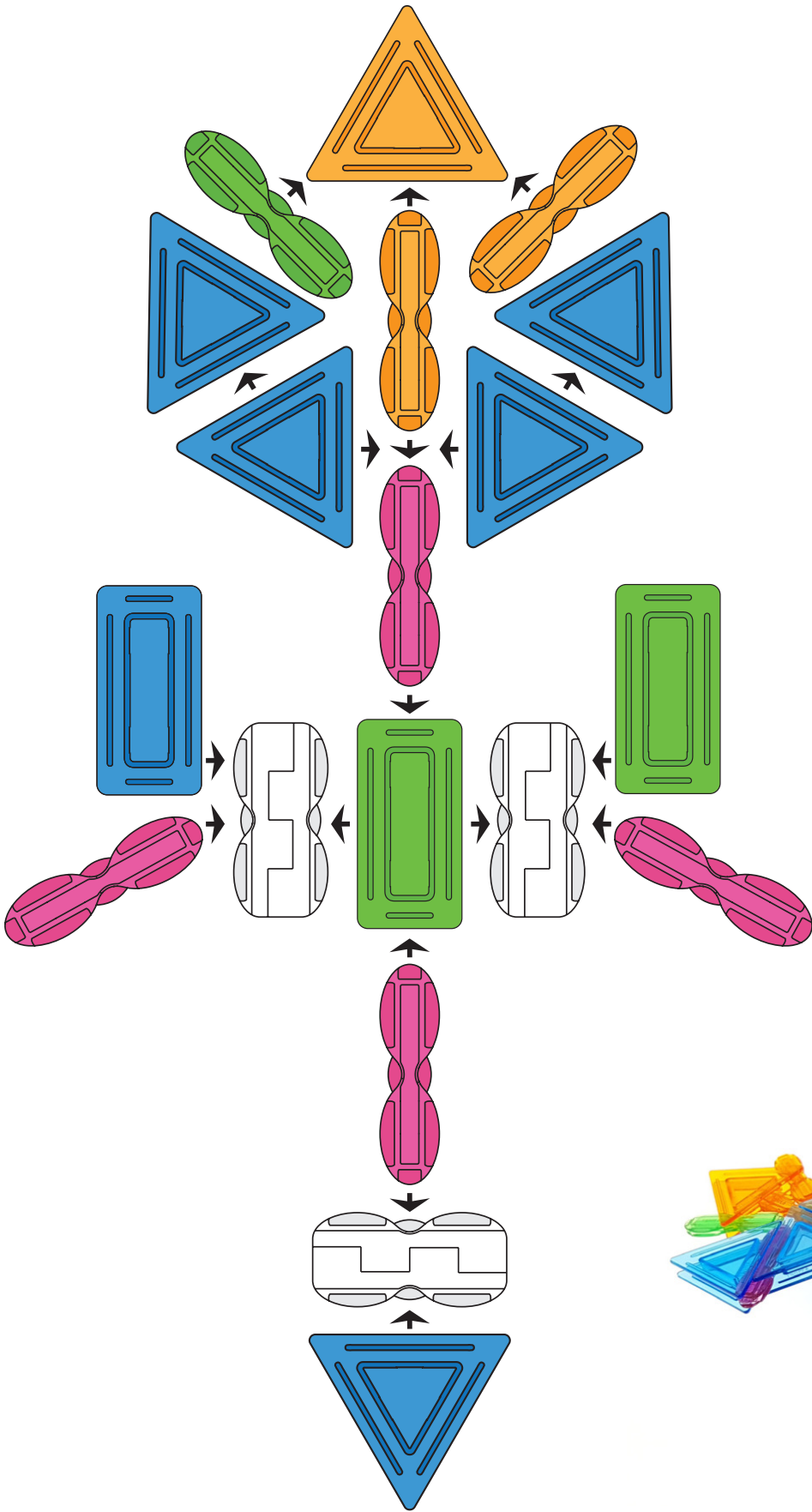
피 (9개)




나비 (5개)



피넛 (13개)




엄마 공작새



**DA NA**   
P L A Y

**TWIPEA**  
Infinite Combination



**MODUDA**



**Art-ex**



이 세상 모든 어린이들의 꿈과 함께 하겠습니다.



## 다나플레이

경기 용인시 기흥구 중부대로 859-2 (상하동 64-1) 지하 1층

Tel : 031 274 8859 / Fax : 070 4282 0855

[www.danaplay.co.kr](http://www.danaplay.co.kr)

프로그램 기획·구성 : 송해영(총괄), 권민경, 김지연, 김지은

일러스트 : 쥘세빠 (giuseppe.vi@gmail.com) 디자인 편집 : 정승용 사진촬영 : 정승용

본 교재의 내용 및 구성은 저작권법에 의해 국내 및 국외에서 보호를 받고 있는 저작물이므로 동의없이 무단전재와 무단 복제를 금합니다.