

GT

Grow Together

10호

STEP 2

TWIPEA

Infinite Combination

겨울과 놀이



DA'NA
P L A Y

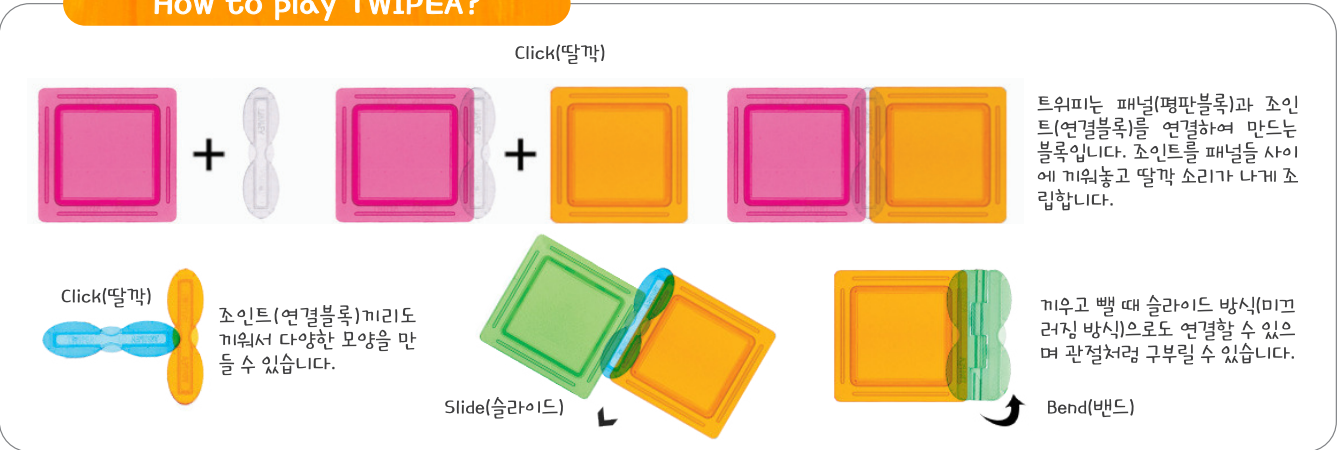
트위피란?

트위피(TWIPEA)란 이름은 Transparent Window(투명한 창문)와 PEANUT(땅콩)의 합성어로 창문은 트위피의 평면 블록을 땅콩은 연결 블록을 의미합니다. 또한, 어린이를 상징하는 땅콩 모양의 블록과 세상으로 나가는 통로를 상징하는 창문 모양의 블록이 만나 어린이와 세상이 분리된 것이 아니라 함께 성장함을 상징적으로 나타내고 있습니다.

What does TWIPEA look like?



How to play TWIPEA?



reddot award 2017
honourable mention



차별화된 트위피 디자인

세계 3대 디자인어워드 중 하나인 '레드닷' 수상
미국 BRAIN CHILD 수상
굿 디자인 디자인진흥원장상 수상

실용성을 더한 트위피

일상생활에서 사용 가능한 연필꽂이, 사진액자, 무드등과 같은 다양한 물건들을 개성을 살려 예쁘고 실용적으로 만들어 사용할 수 있음

과학적 호기심을 자극하는 트위피

라이트 테이블과 거울 테이블 등을 활용하여 투명한 트위피가 다양한 모양의 모습과 색 그림자를 만들어 내며 변화하는 현상들은 어린이들의 과학적 호기심을 자극하고 창의성 발달의 기초가 되는 탐구심을 높여 줌

뇌의 발달과 트위피

트위피 블록을 활용한 놀이를 통해 영유아는 소근육운동 및 의미있는 감각적 경험을 하게 되어 뇌의 발달을 가져옴

겨울과 놀이

동영상 수업 자료



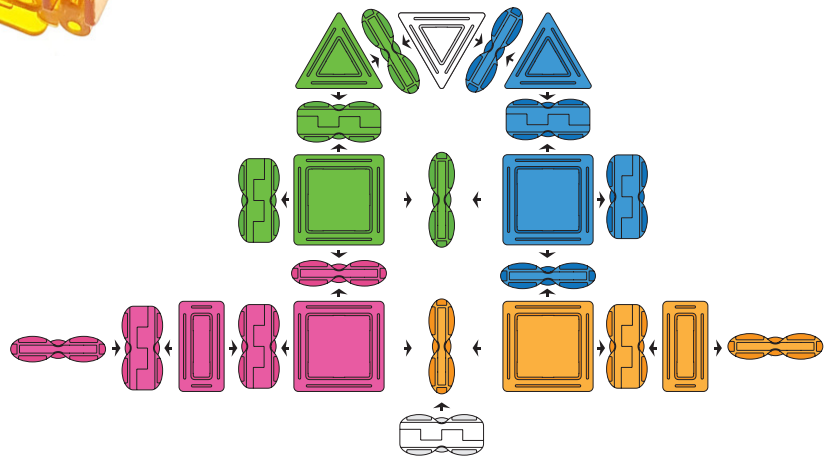
월	주제	주	소주제	트위피와 함께하는 활동	자연탐구 주제 중심의 함께 성장프로젝트	영역
12	겨울과 놀이	1	겨울철 놀이	눈썰매 만들기 트위피로 눈썰매를 만들고 눈썰매를 탔던 경험을 이야기해 보아요	수와 연산 (말로 세기) 눈썰매를 색칠해 보고 모두 몇 명인지 숫자를 세어 적어 보아요	사회관계
		2	겨울철 스포츠	스케이트 만들기 트위피로 스케이트화를 만들어 보아요	공간과 기하 (같은 크기와 방향의 도형 짝짓기) 스케이트화 그림자 위에 스티커를 붙이고 같은 스케이트화 기리 연결해 주세요	예술경험
		3	동식물의 겨울나기	개구리 만들기 트위피로 개구리를 만들어 보아요	수와 연산 (물체 세기) 겨울잠을 자고 있는 왼쪽의 동물의 수에 맞게 먹이의 개수를 동그라미 표시하고 숫자를 적어 보아요	신체건강 운동
		4	따뜻한 겨울	소원 양말 만들기 트위피로 소원 양말을 만들어보고 산타할아버지에게 받고 싶은 선물을 친구들과 이야기해 보아요	수와 연산 (1:1 대응하기) 산타할아버지의 소원 양말 패턴을 완성해보고 나만의 소원양말 패턴을 만들어 보아요	의사소통



1. 겨울철 놀이

트위피로 만들기 / 사회관계

트위피로 눈썰매를 만들어 보아요!



눈썰매를 탔던 경험을 이야기해 보아요~

수와 연산 - 말로 세기

활동

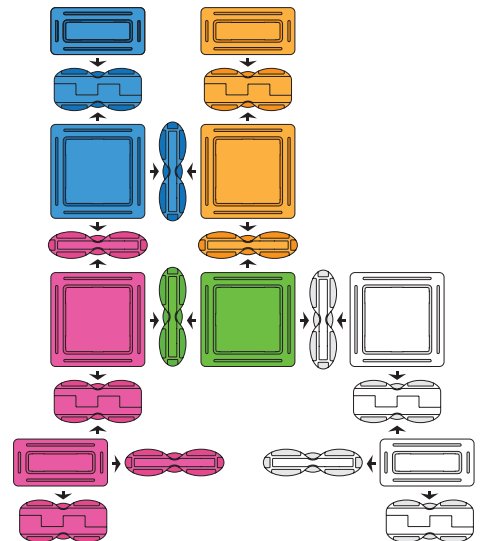

눈썰매를 색칠해 보고 모두 몇 명인지 숫자를 세어적어보아요!



2. 겨울철 스포츠

트위피로 만들기 / 예술경험

트위피로 스케이트화를 만들어 보아요!



공간과 기하 - 같은 크기와 방향의 도형 짝짓기

활동

스케이트화 그림자 위에 스티커를 붙이고 같은 스케이트화끼리 연결
해 주세요!



기억하기

수와 연산 (말로 세기)




(10)명

3. 동식물의 겨울나기


트위피로 만들기 / 신체운동 · 건강

트위피로 개구리를 만들어 보아요!



개구리처럼 뛰어 보아요~





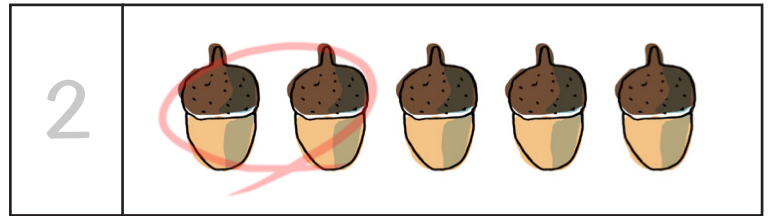

"푼짝!"



수와 연산 - 물체 세기

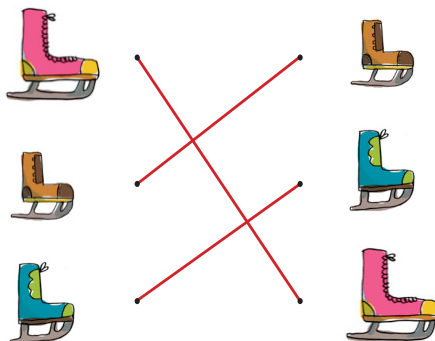
활동

겨울잠을 자고 있는 왼쪽의 동물의 수에 맞게 먹이의 개수를 동그라미 표시하고 숫자를 적어 보아요!



기억하기


공간과 기하 (같은 크기와 방향의 도형 짝짓기)



4. 따뜻한 겨울

트위피로 만들기 / 의사소통

트위피로 소원 양말을 만들어 보아요!



산타할아버지에게 받고 싶은 선물을


친구들과 이야기해 보아요~

수와 연산 - 1:1 대응하기

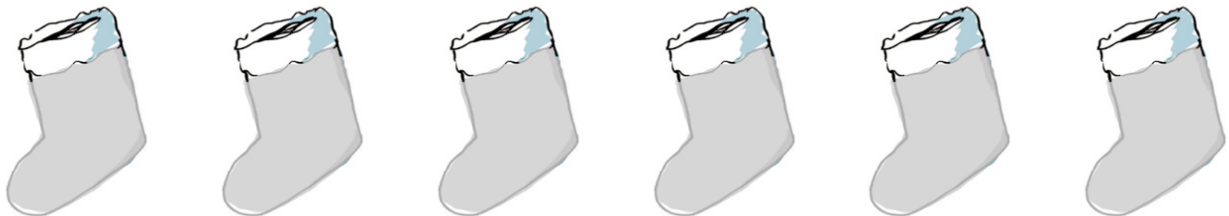
활동

산타할아버지의 소원 양말 패턴을 완성해 보고 나만의 소원 양말 패턴을 만들어 보아요!

활동 1




활동 2



기억하기

수와 연산 (물체 세기)




2



3




4



Level
Up

나무 만들기

52pieces



필요한 트위피 개수



(4개)



(7개)



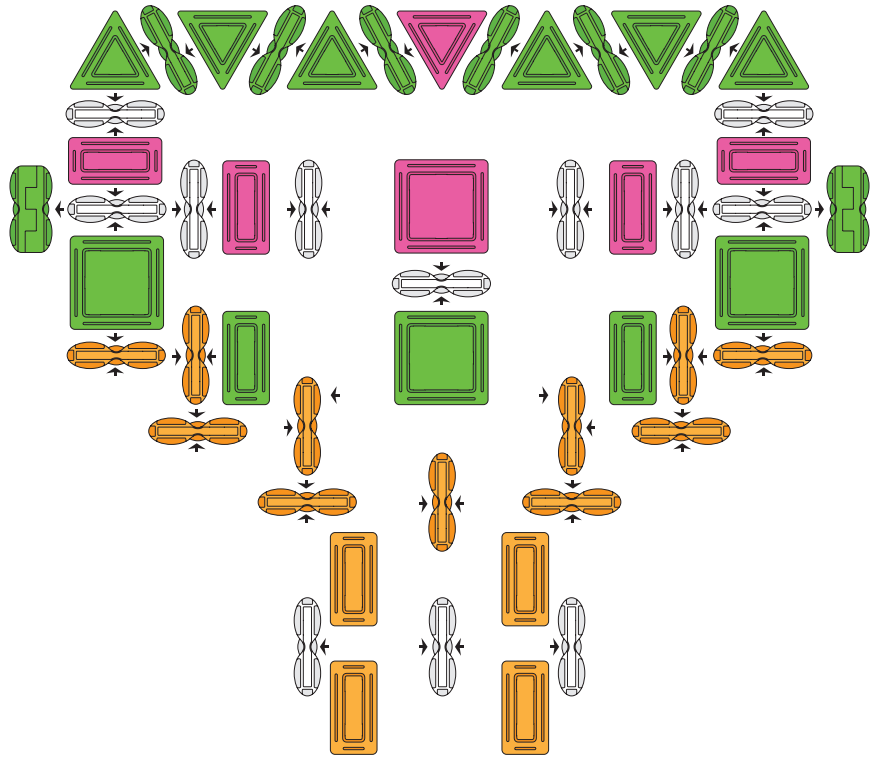
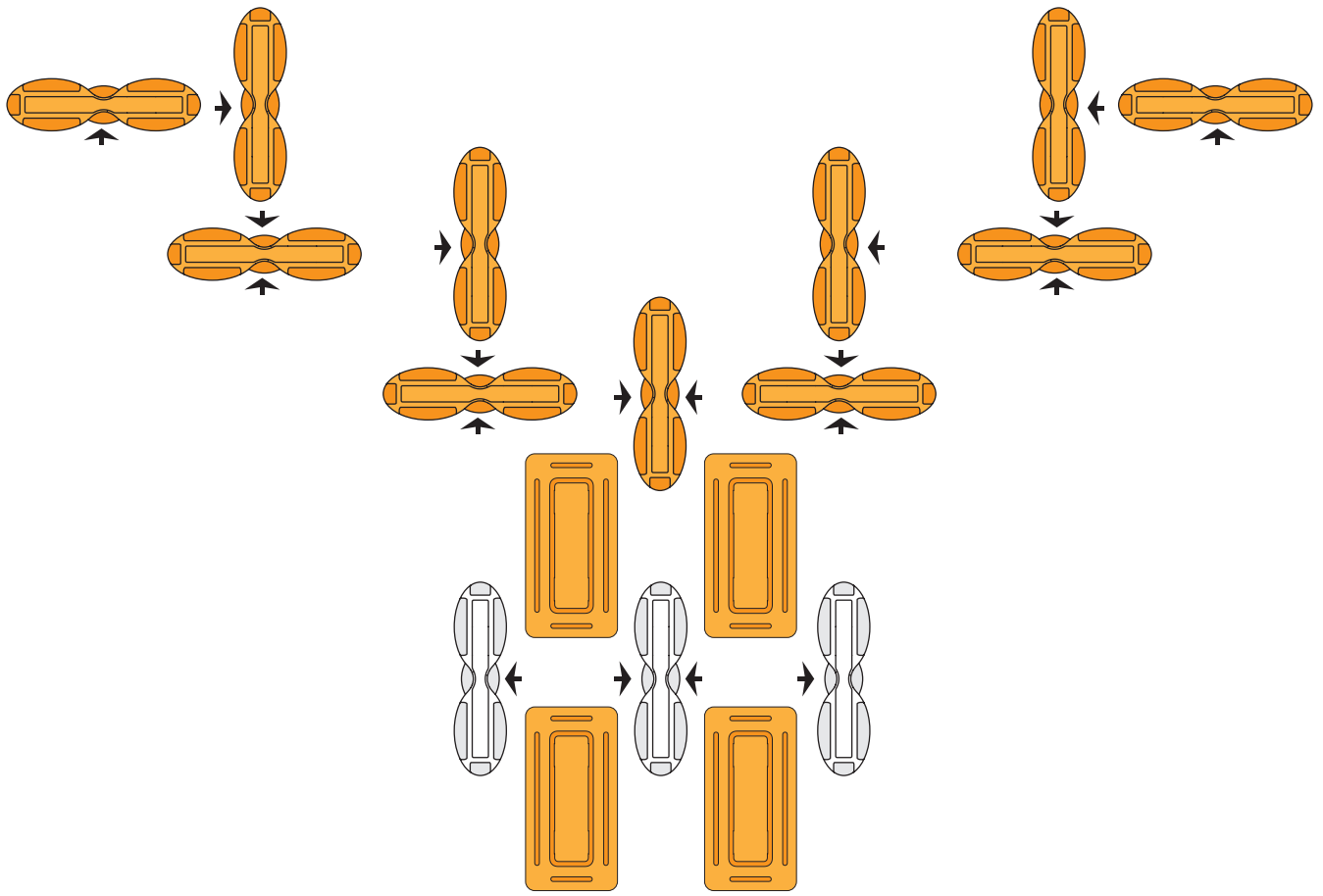
(10개)





(2개)




(29개)





DA NA 
P L A Y

TWIPEA
Infinite Combination



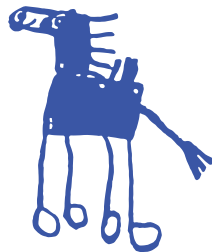
MODUDA



Art-ex



이 세상 모든 어린이들의 꿈과 함께 하겠습니다.



DA·NA
P L A Y

다나플레이

경기 용인시 기흥구 중부대로 859-2 (상하동 64-1) 지하 1층

Tel : 031 274 8859 / Fax : 070 4282 0855

www.danaplay.co.kr

프로그램 기획·구성 : 송해영(총괄), 권민경, 김지연

일러스트 : 쥬세빠 (giuseppe.vi@gmail.com) 디자인 편집 : 정승용 사진촬영 : 정승용

본 교재의 내용 및 구성은 저작권법에 의해 국내 및 국외에서 보호를 받고 있는 저작물이므로 동의없이 무단전재와 무단 복제를 금합니다.