

GT

Grow Together

6호

STEP 2

TWIPEA

Infinite Combination

교통기관




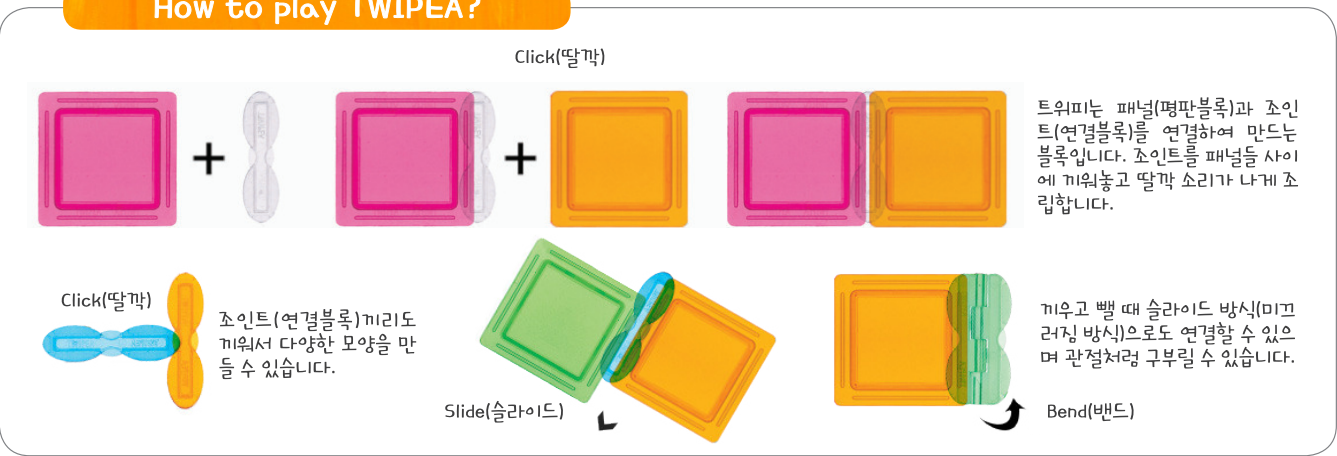
트위피란?

트위피(TWIPEA)란 이름은 Transparent Window(투명한 창문)와 PEANUT(땅콩)의 합성어로 창문은 트위피의 평면 블록을 땅콩은 연결 블록을 의미합니다. 또한, 어린이를 상징하는 땅콩 모양의 블록과 세상으로 나가는 통로를 상징하는 창문 모양의 블록이 만나 어린이와 세상이 분리된 것이 아니라 함께 성장함을 상징적으로 나타내고 있습니다.

What does TWIPEA look like?



How to play TWIPEA?



차별화된 트위피 디자인

세계 3대 디자인어워드 중 하나인 '레드닷' 수상
 미국 BRAIN CHILD 수상
 굿 디자인 디자인진흥원장상 수상

실용성을 더한 트위피

일상생활에서 사용 가능한 연필꽂이, 사지액자, 무드등과 같은 다양한 물건들을 개성을 살려 예쁘고 실용적으로 만들어 사용할 수 있음

과학적 호기심을 자극하는 트위피

라이트 테이블과 거울 테이블 등을 활용하여 투명한 트위피가 다양한 모양의 모습과 색 그림자를 만들어 내며 변화하는 현상들은 어린이들의 과학적 호기심을 자극하고 창의성 발달의 기초가 되는 탐구심을 높여 줌

뇌의 발달과 트위피

트위피 블록을 활용한 놀이를 통해 영유아는 소근육운동 및 의미있는 감각적 경험을 하게 되어 뇌의 발달을 가져옴

교통기관

동영상 수업 자료





연	주제	주	소주제	트위피와 함께하는 활동	자연탐구 주제 중심의 함께 성장프로젝트	영역
8	교통기관	1	여러 가지 육상 교통기관	어린이집 버스 만들기 트위피로 어린이집 버스를 만들어 보아요	공간과 기하 (주변에서 평면도형 탐색하기) 어린이 버스 그림을 보고 원과 정사각형의 모양과 같은 그림을 찾아 숫자를 적어 보아요	사회관계
		2	해상 교통기관	배 만들기 바다에 있는 배를 트위피로 만들어 보고 친구들과 이야기해 보아요	수와 연산 (1:1 대응하기) 선장과 배의 개수를 알맞게 연결해 보아요	의사소통
		3	항공 교통기관	비행기 만들기 하늘을 나는 비행기를 트위피로 만들어 보고 비행기가 나는 모습을 몸으로 표현해 보아요	공간과 기하 (도형과 위치의 시각적 상을 그리기) 원하는 곳에 비행기와 배 모양의 스티커를 붙이고, 알맞은 그림자를 찾아 선으로 연결해 주세요	신체운동 건강
		4	즐거운 교통생활	기차 만들기 트위피로 기차를 만들고 아래의 기차 그림을 색칠해 보아요	수와 연산 (물체 세기) 초록색 기차와 주황색 기차의 칸 수를 세어서 각각 적어 보세요	예술경험



1. 여러 가지 육상 교통기관

트위피로 만들기 / 사회관계

트위피로 어린이집 버스를 만들어 보아요!





버스 기사님에게 "감사합니다" 라고 인사해요~


공간과 기하 - 주변에서 평면도형 탐색하기

활동

어린이 버스 그림을 보고 원과 정사각형의 모양과 같은 그림을 찾아 숫자를 적어 보세요!



(2) 개

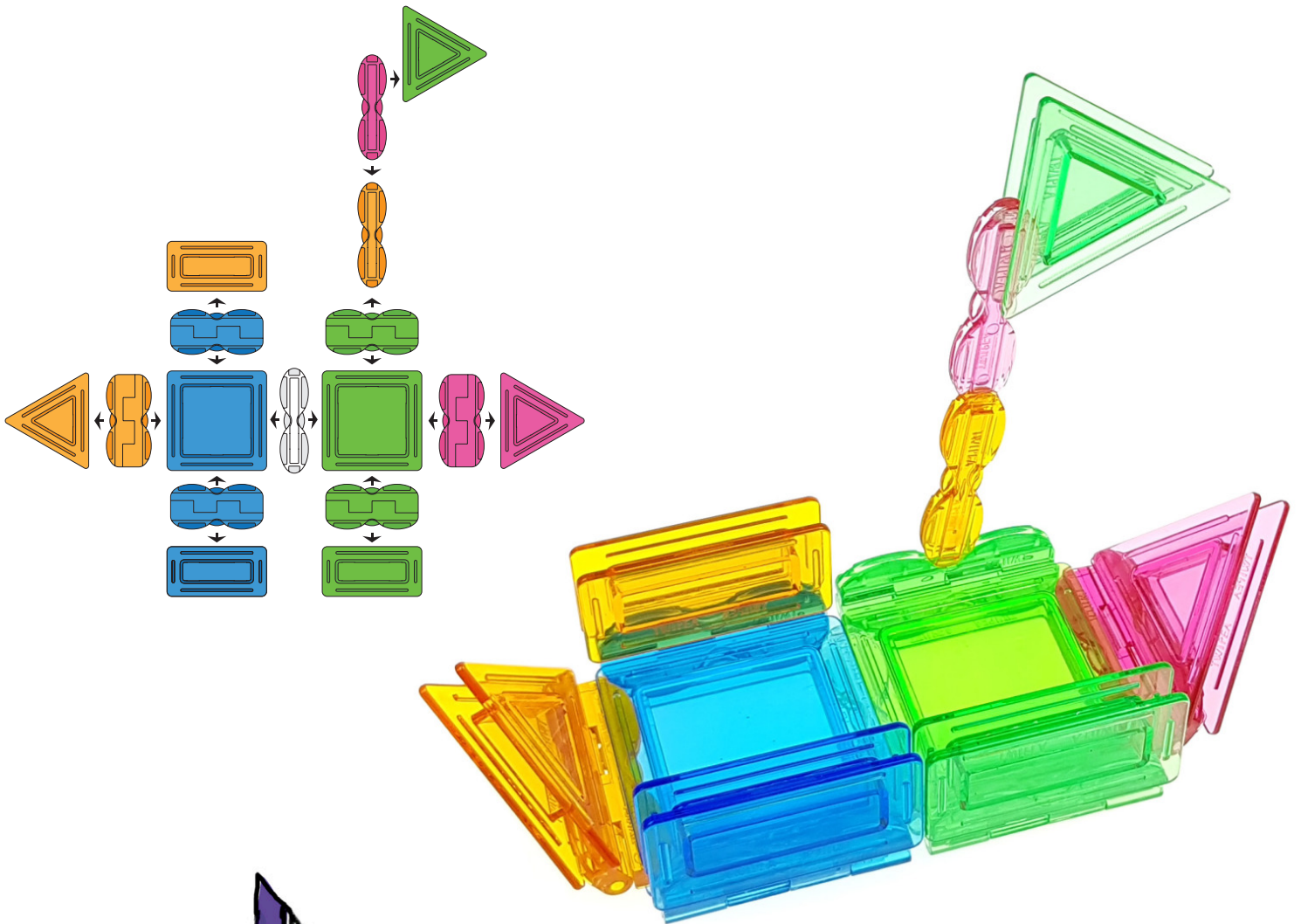


(5) 개

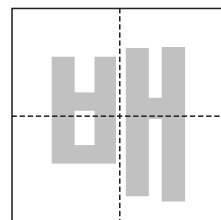
2. 해상 교통기관

트위피로 만들기 / 의사소통

바다에 있는 배를 트위피로 만들어 보고 친구들과 이야기해 보아요!



'배' 글자를 써 보아요~



수와 연산 - 1:1 대응하기


활동

선장과 배의 개수를 알맞게 연결해 보세요!

The image shows three colorful toy boats on the left and three cartoon sailors on the right. A red line connects the first boat to the first sailor. There are 3 boats and 3 sailors in total.

기억하기

공간과 기하 (주변에서 평면도형 탐색하기)



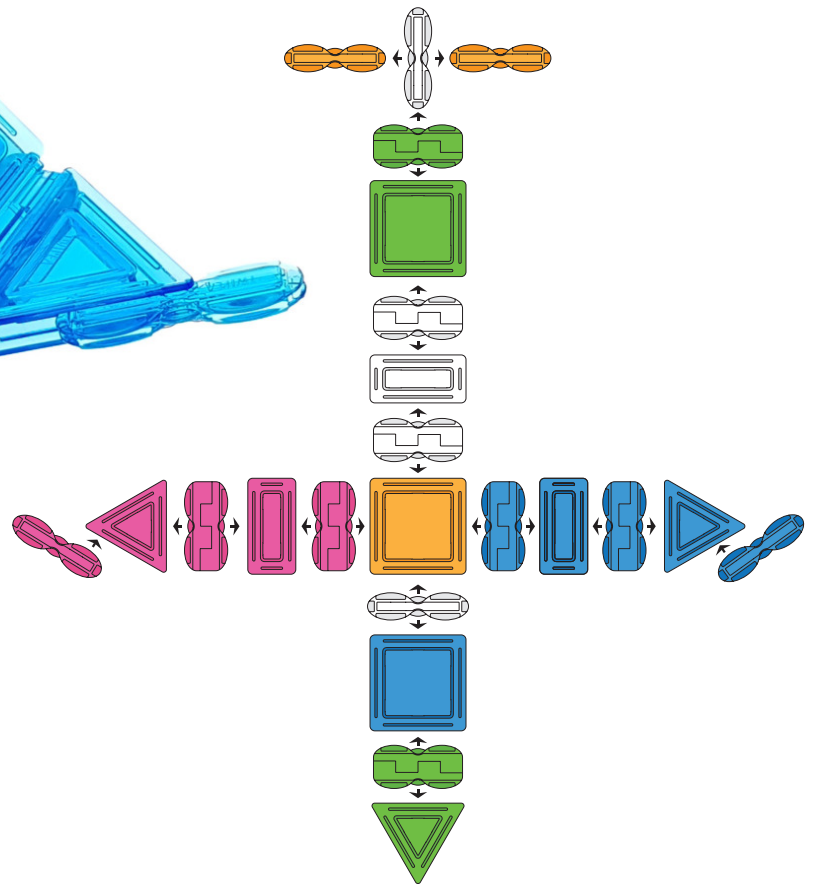
(2) 개

(5) 개

3. 항공 교통기관

트위피로 만들기 / 신체운동 · 건강

하늘을 나는 비행기를 트위피로 만들어 보아요!






비행기가 나는 모습을 몸으로 표현해 보아요~

공간과 기하 - 도형과 위치의 시각적 상을 그리기

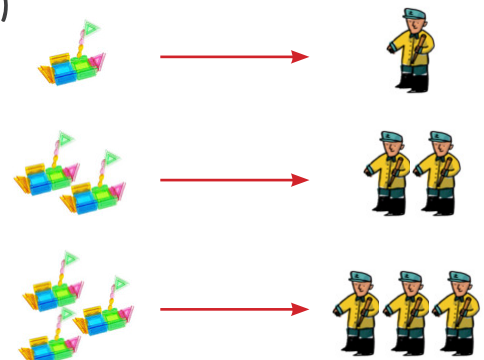
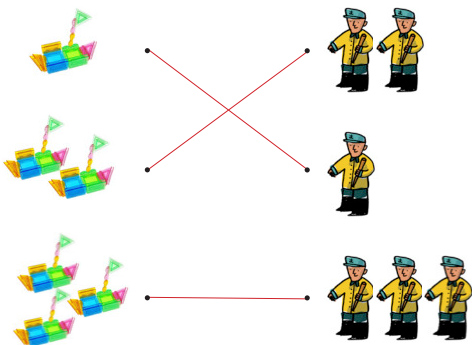
활동

원하는 곳에 비행기와 배 모양의 스티커를 붙이고, 알맞은 그림자를 찾아 선으로 연결해 주세요!



기억하기


수와연산 (1:1 대응하기)



4. 즐거운 교통생활

트위피로 만들기 / 예술경험

트위피로 기차를 만들고 아래의 기차 그림을 색칠해 보아요!




수와 연산 - 물체 세기

활동

초록색 기차와 주황색 기차의 칸 수를 세어서 각각 적어 보세요!



(2) 칸



(5) 칸

기억하기

공간과 기하 (도형과 위치의 시각적 상을 그리기)



.

.

.

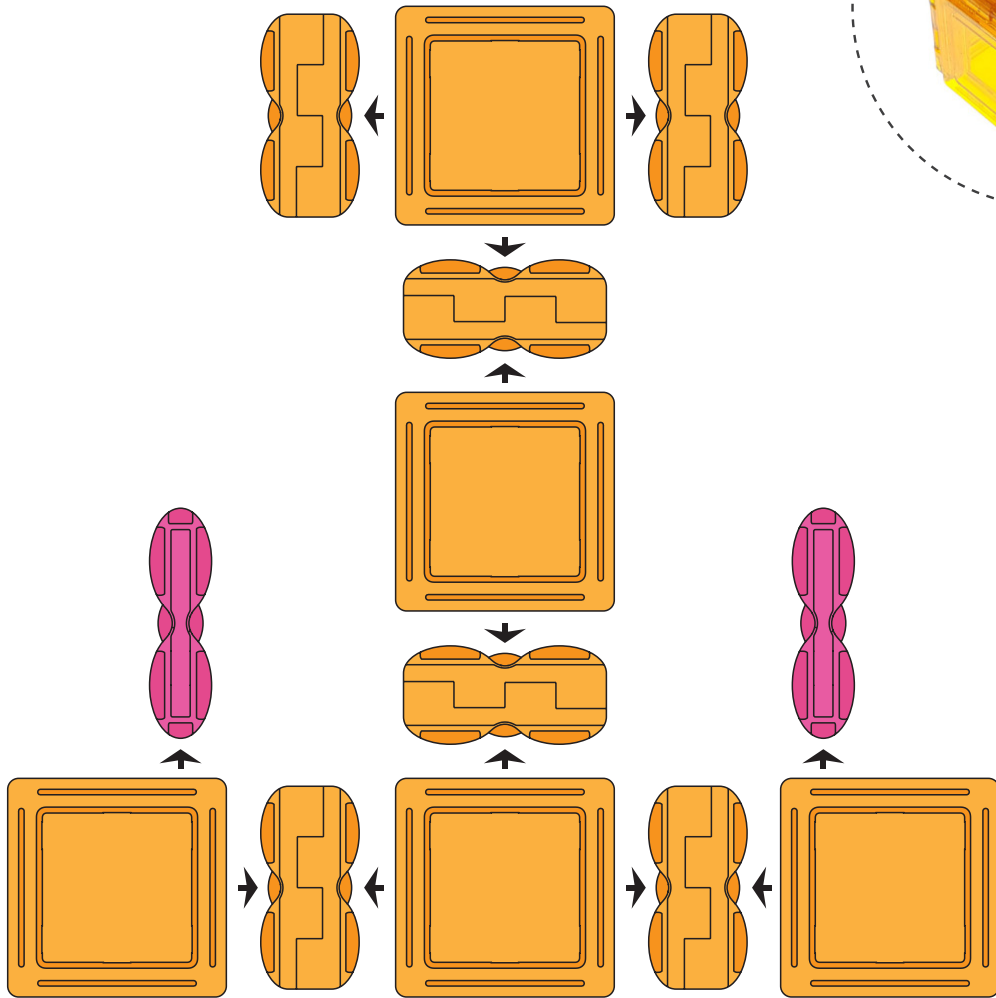


Level
Up

자동차 만들기

43 pieces

<운전석 부분>



필요한 트윙피 개수



쿠

(15개)



헤스

(22개)



핀

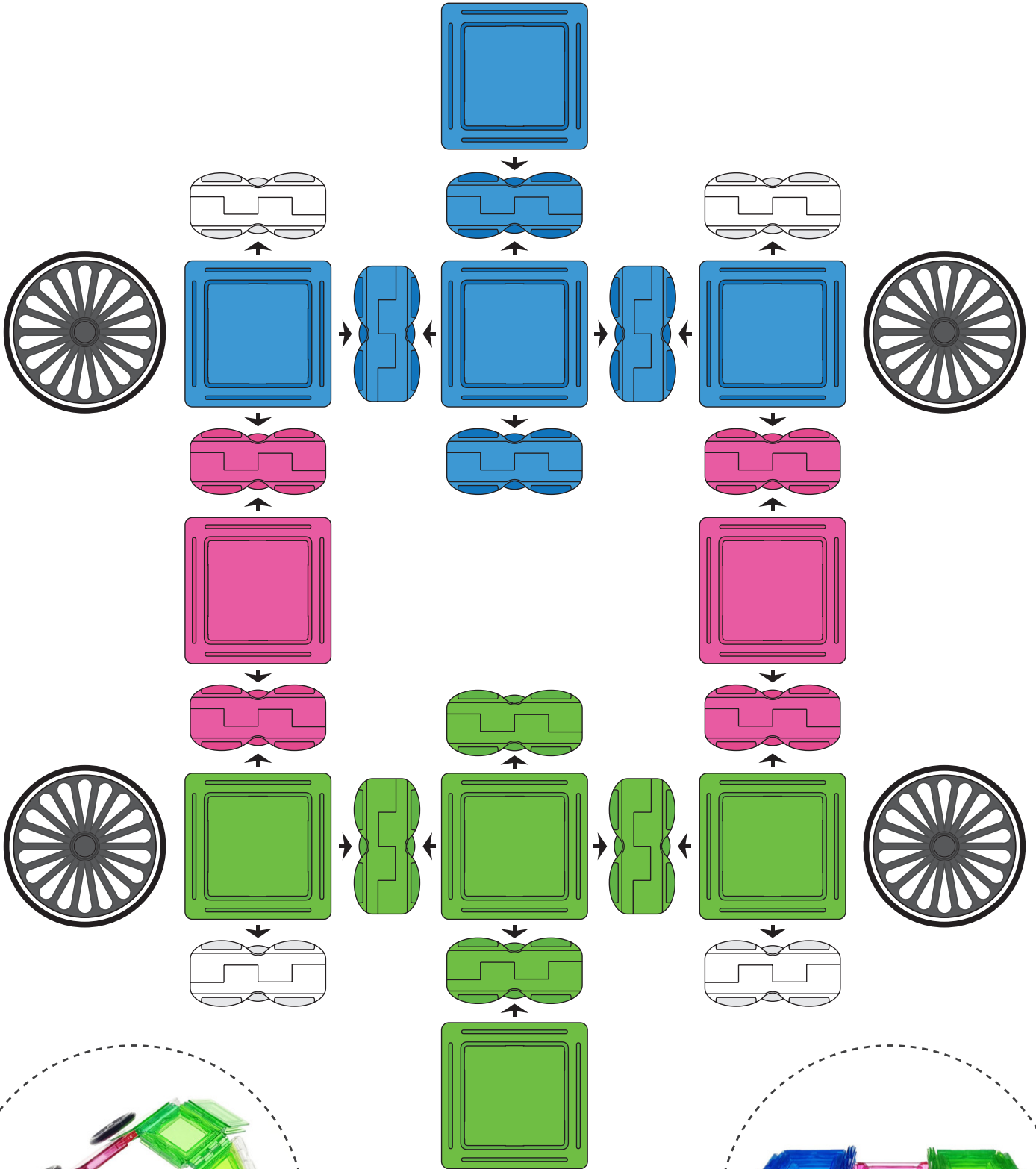
(2개)



바퀴

(4개)


<자동차 밑 부분>





DANA
P L A Y 

TWIPEA
Infinite Combination




MODUDA



Art-ex



이 세상 모든 어린이들의 꿈과 함께 하겠습니다.



DA'NA
P L A Y

다나플레이

경기 용인시 기흥구 중부대로 859-2 (상하동 64-1) 지하 1층

Tel : 031 274 8859 / Fax : 070 4282 0855

www.danaplay.co.kr

프로그램 기획·구성 : 송해영(총괄), 권민경, 김지연, 김지은

일러스트 : 쥬세빠 (giuseppe.vi@gmail.com) 디자인 편집 : 정승용 사진촬영 : 정승용

본 교재의 내용 및 구성은 저작권법에 의해 국내 및 국외에서 보호를 받고 있는 저작물이므로 동의없이 무단전재와 무단 복제를 금합니다.