

# GT

Grow Together

# 10호

STEP 1

## TWIPEA

Infinite Combination

# 겨울과 모양을 즐겨요



DA'NA  
PLAY

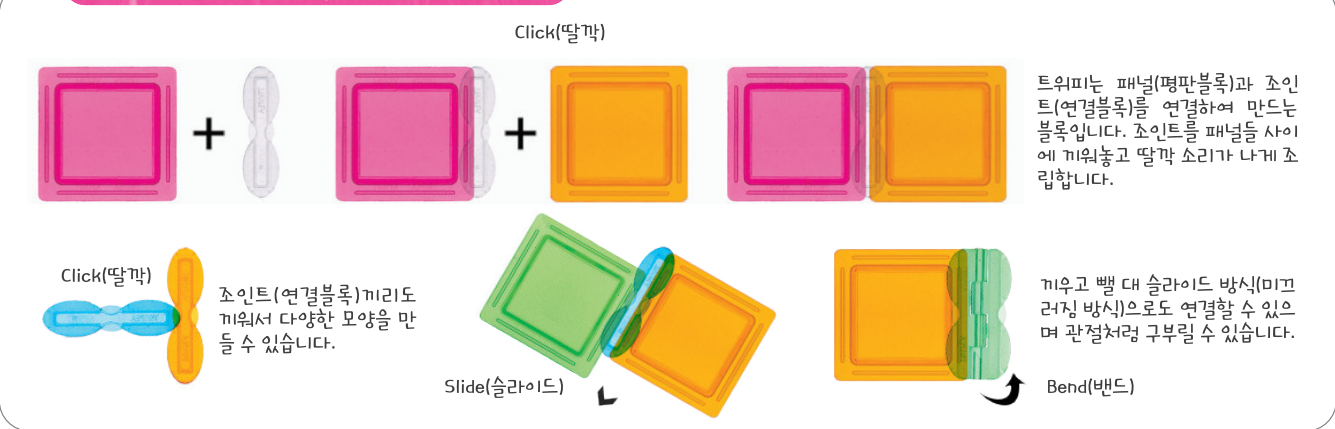
# 트위피란?

트위피(TWIPEA)란 이름은 Transparent Window(투명한 창문)와 PEANUT(땅콩)의 합성어로 창문은 트위피의 평면 블록을 땅콩은 연결 블록을 의미합니다. 또한, 어린이를 상징하는 땅콩 모양의 블록과 세상으로 나가는 통로를 상징하는 창문 모양의 블록이 만나 어린이와 세상이 분리된 것이 아니라 함께 성장함을 상징적으로 나타내고 있습니다.

## What does TWIPEA look like?



## How to play TWIPEA?



reddot award 2017  
honourable mention



### 차별화된 트위피 디자인

세계 3대 디자이너워드 중 하나인 '레드닷' 수상  
미국 BRAIN CHILD 수상  
굿 디자인 디자인진흥원장상 수상

### 실용성을 더한 트위피

일상생활에서 사용 가능한 연필꽂이, 사진액자, 무드등과 같은 다양한 물건들을 개성을 살려 예쁘고 실용적으로 만들어 사용할 수 있음

### 과학적 호기심을 자극하는 트위피

라이트 테이블과 거울 테이블 등을 활용하여 투명한 트위피가 다양한 모양의 모습과 색 그림자를 만들어 내며 변화하는 현상들은 어린이들의 과학적 호기심을 자극하고 창의성 발달의 기초가 되는 탐구심을 높여 줌

### 뇌의 발달과 트위피

트위피 블록을 활용한 놀이를 통해 영유아는 소근육운동 및 의미있는 감각적 경험을 하게 되어 뇌의 발달을 가져옴

# 겨울과 모양을 즐겨요

동영상 수업 자료



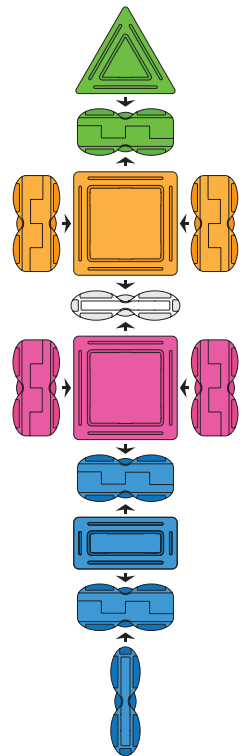
연	주제	주	소주제	트위피와 함께하는 활동	자연탐구 주제 중심의 함께 성장프로젝트	영역
12	겨울과 모양을 즐겨요	1	추워요	눈썰매 만들기 트위피로 눈썰매를 만들어보고 돈보기로 눈을 관찰해 보아요	차이에 관심 가지기 눈사람의 나머지 부분을 그려서 그림을 완성시켜 보아요	자연탐구
		2	따뜻하게 지내요	목도리 만들기 트위피로 목도리를 만들어 보아요	반복적 탐색 즐기기 아래의 그림에서 목도리를 찾아 표시해보고 자신만의 목도리를 색칠해 꾸며보아요	예술경험
		3	도움이 되는 일을 해요	빗자루 만들기 트위피로 빗자루를 만들어보고 빗자루로 눈을 쓸 때 어떤 소리가 나는지 얘기해 보아요	구분하기 아래의 그림을 보고 정리하기 위해 필요한 도구를 찾아 연결해 보아요	의사소통
		4	산타 할아버지 선물	양말 만들기 트위피를 이용해 양말을 만들고 산타할아버지에게 선물 받았던 경험을 이야기해 보아요	단순한 규칙성에 관심 가지기 아래의 그림 중 겨울 복장에 해당되는 그림을 찾아 필요한 곳에 선으로 연결해 보아요	사회관계



# 1. 추워요

트위피로 만들기 / 자연탐구

트위피로 눈썰매를 만들어 보아요!



돋보기로 눈을 관찰해 보아요



## 차이에 관심 가지기 <자연탐구 성장 프로젝트>

활동

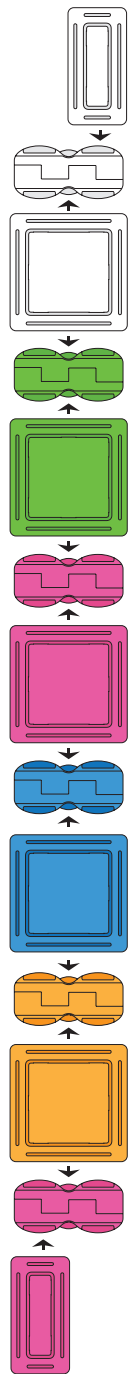

눈사람의 나머지 부분을 그려서 그림을 완성시켜 보아요!



# 2. 따뜻하게 지내요

트위피로 만들기 / 예술경험


트위피로 목도리를 만들어 보아요!



## 반복적 탐색 즐기기 <자연탐구 성장 프로젝트>

활동

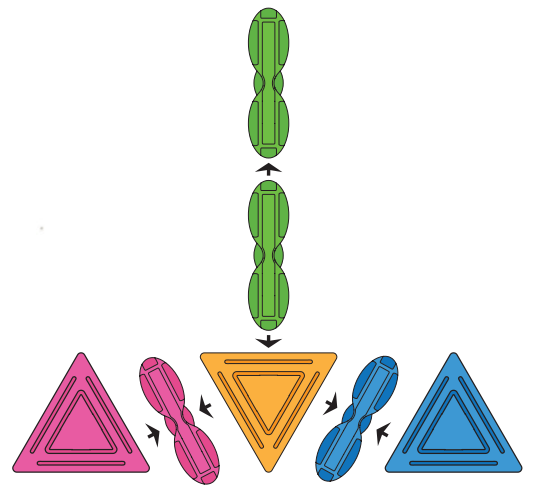
아래의 그림에서 목도리를 찾아 표시해보고 자신만의 목도리를 색칠해 꾸며보아요!



# 3. 도움이 되는 일을 해요

트위피로 만들기 / 의사소통

트위피로 빗자루를 만들어 보아요!



빗자루로 눈을 쓸 때 어떤 소리가 날까요~?

"쓰으 쓰으"

"쓱쓱 쓱쓱"



# 구분하기 <자연탐구 성장 프로젝트>

활동

아래의 그림을 보고 정리하기 위해 필요한 도구를 찾아 연결해 주세요!



책



옷걸이



옷



빗자루



쓰레기

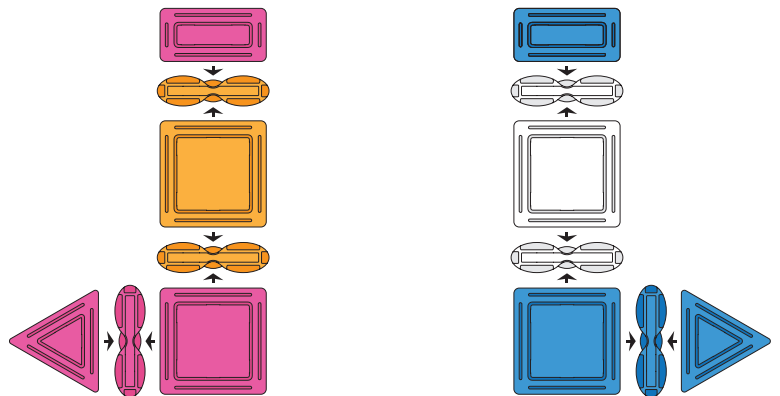


책꽂이

# 4. 산타 할아버지 선물

트위피로 만들기 / 사회관계

트위피로 양말을 만들어 보아요!



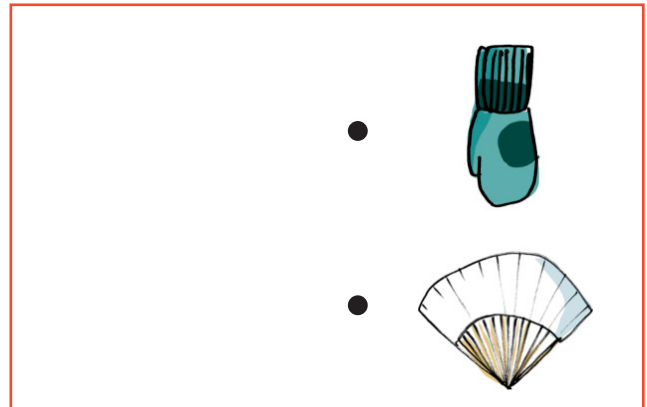
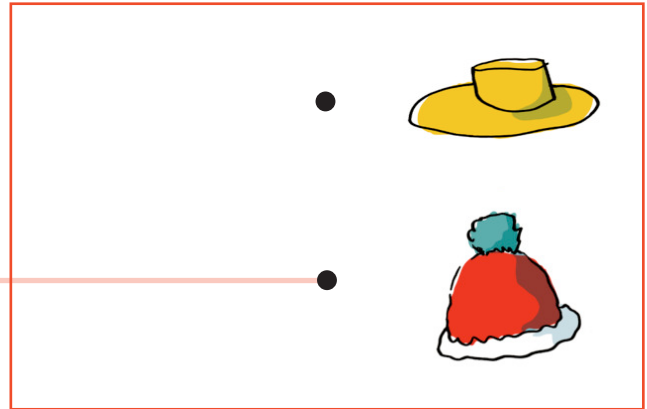
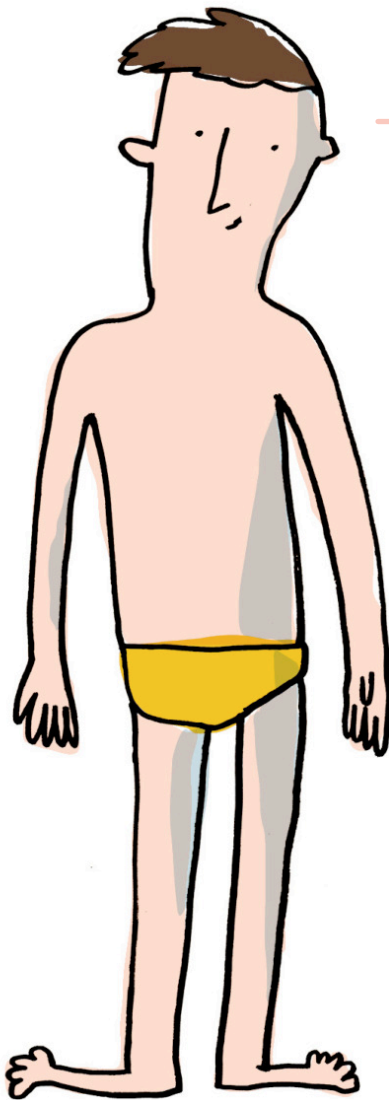
산타할아버지한테 선물을 받아본 적이 있나요?

친구들과 경험을 이야기해 보아요~

# 단순한 규칙성에 관심 가지기 <자연탐구 성장 프로젝트>

## 활동


아래의 그림 중 겨울 복장에 해당되는 그림을 찾아 필요한 곳에 선으로 연결해 보아요!



Level  
Up

# 나무 만들기

52pieces



필요한 트위피 개수



(4개)



(7개)



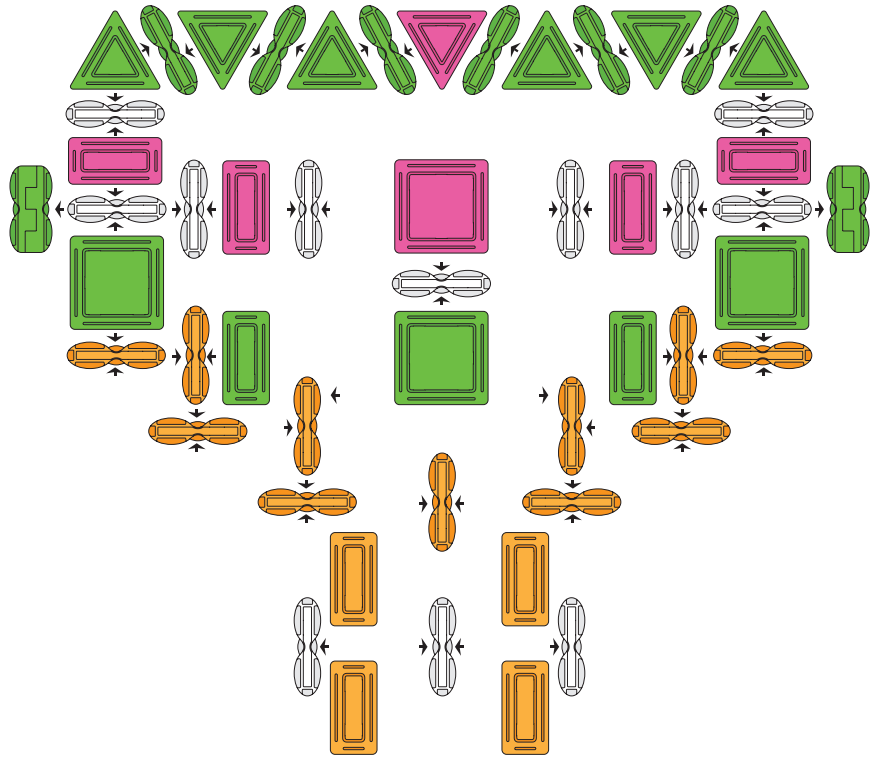
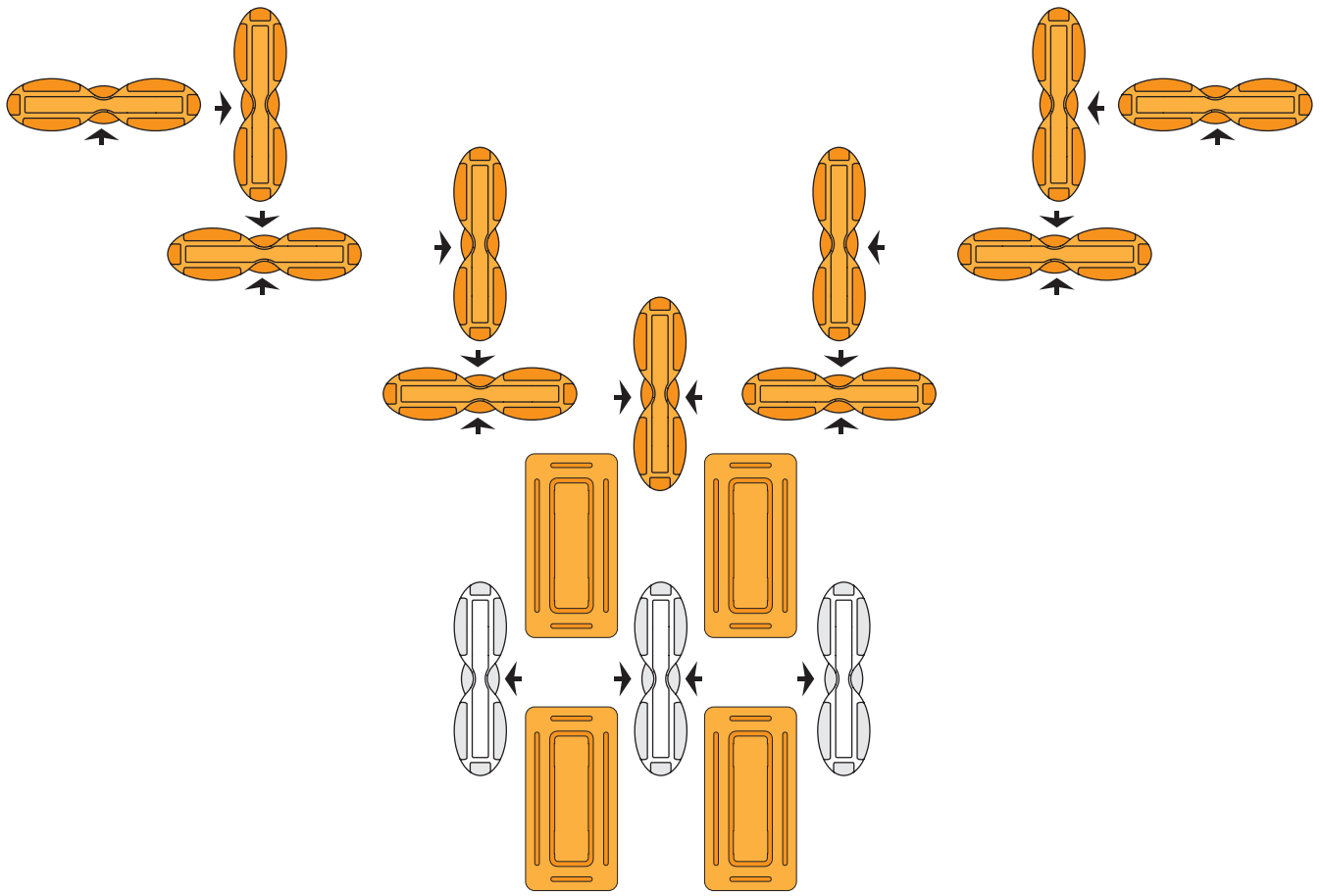
(10개)





(2개)




(29개)





**DA NA**   
P L A Y

**TWIPEA**  
Infinite Combination



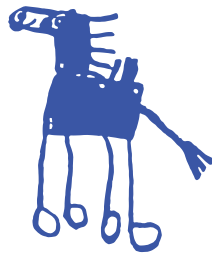
**MODUDA**



**Art-ex**



이 세상 모든 어린이들의 꿈과 함께 하겠습니다.



DA'NA  
P L A Y

## 다나플레이

경기 용인시 기흥구 중부대로 859-2 (상하동 64-1) 지하 1층

Tel : 031 274 8859 / Fax : 070 4282 0855

[www.danaplay.co.kr](http://www.danaplay.co.kr)

프로그램 기획·구성 : 송해영(총괄), 권민경, 김지연, 김지은

일러스트 : 쥬세빠 (giuseppe.vi@gmail.com) 디자인 편집 : 정승용 사진촬영 : 정승용

본 교재의 내용 및 구성은 저작권법에 의해 국내 및 국외에서 보호를 받고 있는 저작물이므로 동의없이 무단전재와 무단 복제를 금합니다.