

GT

Grow Together

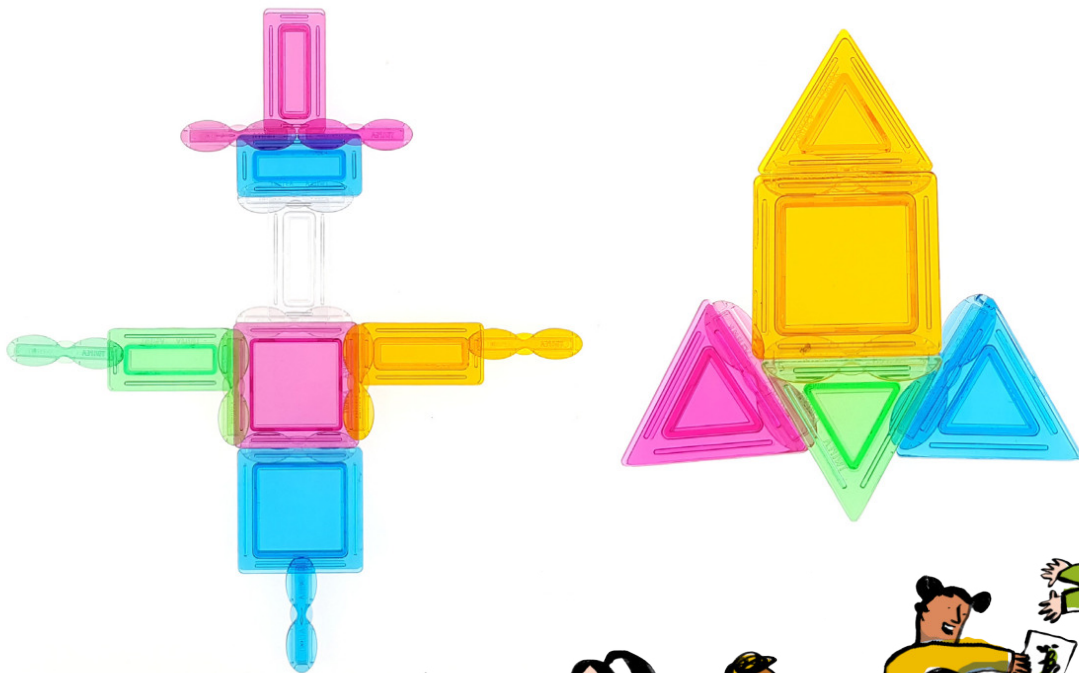
8호

STEP 2

TWIPEA

Infinite Combination

가을과 열매



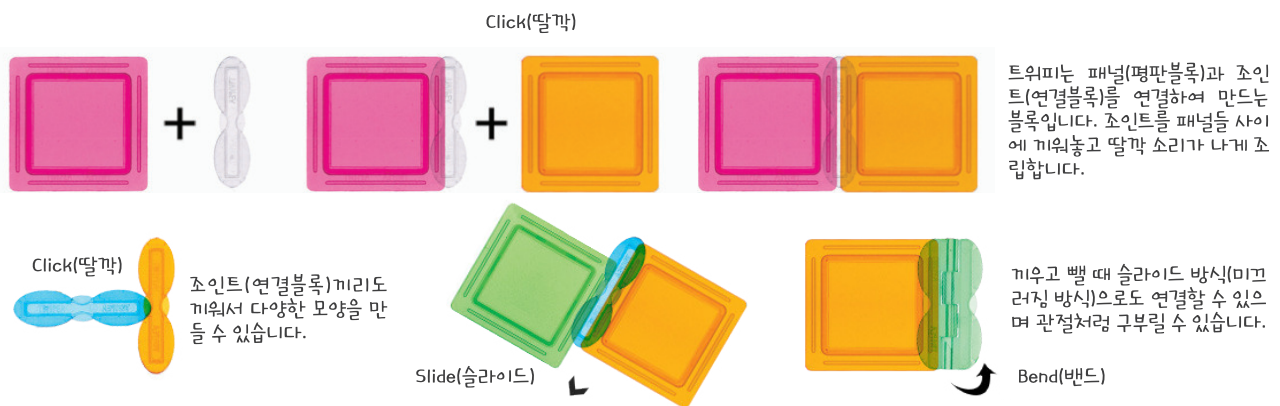
트위피란?

트위피(TWIPEA)란 이름은 Transparent Window(투명한 창문)와 PEANUT(땅콩)의 합성어로 창문은 트위피의 평면 블록을 땅콩은 연결 블록을 의미합니다. 또한, 어린이를 상징하는 땅콩 모양의 블록과 세상으로 나가는 통로를 상징하는 창문 모양의 블록이 만나 어린이와 세상이 분리된 것이 아니라 함께 성장함을 상징적으로 나타내고 있습니다.

What does TWIPEA look like?



How to play TWIPEA?



reddot award 2017
honourable mention



차별화된 트위피 디자인

세계 3대 디자인어워드 중 하나인 '레드닷' 수상
미국 BRAIN CHILD 수상
굿 디자인 디자인진흥원장상 수상

실용성을 더한 트위피

일상생활에서 사용 가능한 연필꽂이, 사진액자, 무드등과 같은 다양한 물건들을 개성을 살려 예쁘고 실용적으로 만들어 사용할 수 있음

과학적 호기심을 자극하는 트위피

라이트 테이블과 거울 테이블 등을 활용하여 투명한 트위피가 다양한 모양의 모습과 색 그림자를 만들어 내며 변화하는 현상들은 어린이들의 과학적 호기심을 자극하고 창의성 발달의 기초가 되는 탐구심을 높여 줌

뇌의 발달과 트위피

트위피 블록을 활용한 놀이를 통해 영유아는 소근육운동 및 의미있는 감각적 경험을 하게 되어 뇌의 발달을 가져옴

가을과 열매

동영상 수업 자료



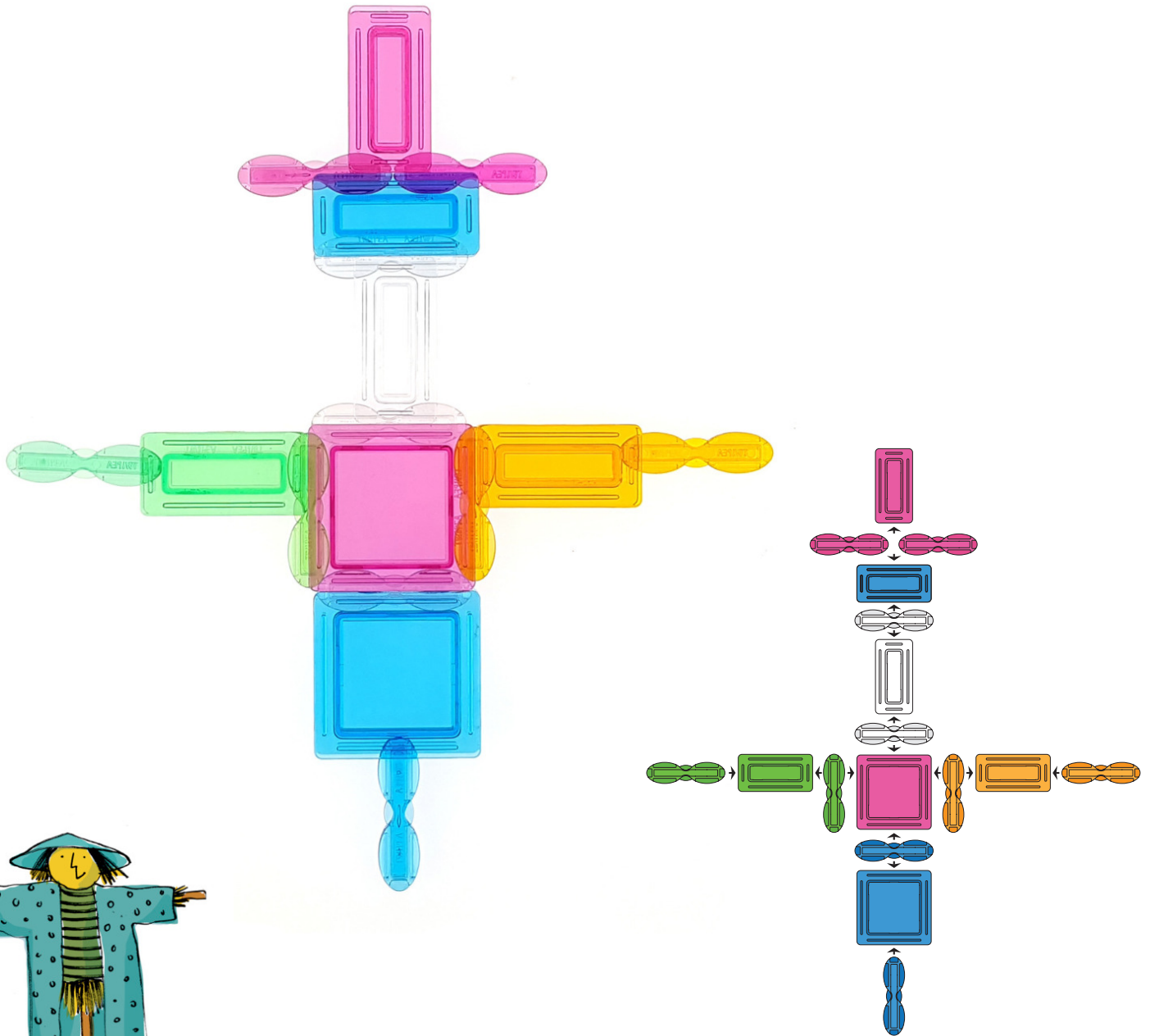
원	주제	주	소주제	트위피와 함께하는 활동	자연탕구 주제 중심의 함께 성장프로젝트	영역
10	가을과 열매	1	가을 풍경	허수아비 만들기 트위피로 허수아비를 만들고 허수아비처럼 양팔을 벌려 새를 쫓아 보아요	수와 연산 (말로 세기) 황금빛 눈발 위에 새들이 날아왔어요. 허수아비가 있는 밭과 없는 밭에 각각 몇 마리가 있는지 세어 적어보아요	신체운동 건강
		2	가을의 변화	나뭇잎 만들기 트위피로 나뭇잎을 만들어 보아요	패턴과 대수 (단순 반복 패턴 인식하기) 가을이 되면서 나뭇잎 색깔이 알록달록 해졌어요. 나뭇잎 패턴을 완성해 보아요	예술경험
		3	풍성한 가을	옥수수 만들기 트위피로 옥수수를 만들어 보고 친구들과 같이 옥수수로 상행시를 지어 보아요	측정 (무게 비교하고 순서 짓기) 저울 위에 옥수수가 올려져 있어요. 아래의 그림과 같은 모습이 되기 위해 옥수수의 스티커를 각각 알맞게 붙여 보아요	의사소통
		4	추석과 놀이	보름달 만들기 트위피로 보름달을 만들어 보아요	공간과 기하 (같은 크기와 방향 짝짓기) 여러 가지 달의 모양을 보고 같은 크기와 방향의 달끼리 짝지어 보세요!	사회관계



1. 가을 풍경

트위피로 만들기 / 신체운동 · 건강

트위피로 허수아비를 만들어 보아요!




허수아비처럼 양팔을 벌려 새를 쫓아보아요~

수와 연산 - 말로 세기

활동

황금빛 논밭 위에 새들이 날아왔어요. 허수아비가 있는 밭과 없는 밭에 각각 몇 마리가 있는지 세어 적어보아요!



(10) 개

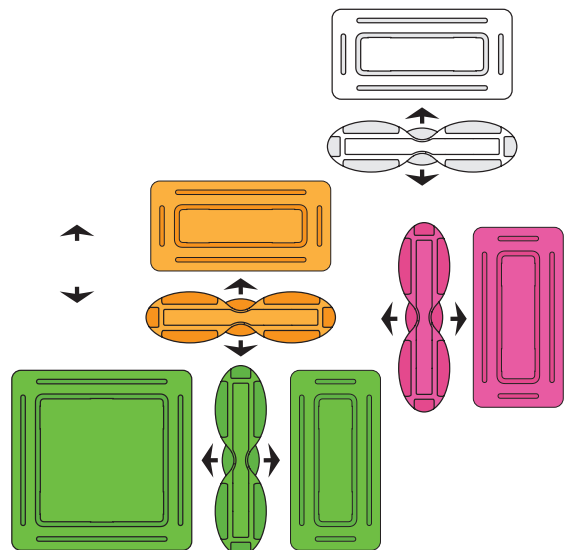



(2) 개

2. 가을의 변화

트위피로 만들기 / 예술경험

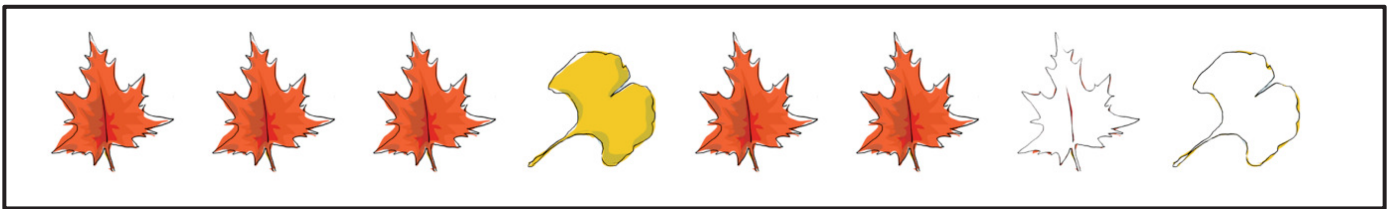
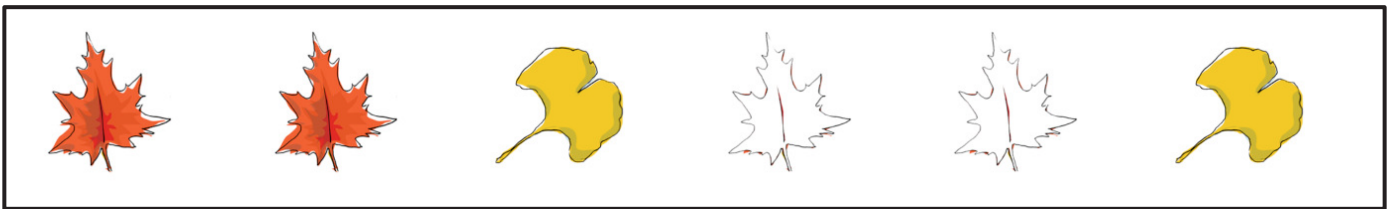

트위피로 나뭇잎을 만들어 보아요!



패턴과 대수 - 단순 반복 패턴을 인식하기

활동

가을이 되면서 나뭇잎 색깔이 알록달록 해졌어요. 나뭇잎 패턴을 완성해 보세요!



기억하기

수와 연산 (말로 세기)



(10) 개





(2) 개

3. 풍성한 가을

트위피로 만들기 / 의사소통

트위피로 옥수수를 만들어 보아요!



옥수수로 친구들과 삼행시를 지어 보아요~

옥 : 옥수수를 먹어요!

수 : 수박도 같이 먹어요!!

수 : 수박도 맛있고, 옥수수도 맛있어요~!!

측정 - 무게 비교하고 순서 짓기


활동

저울 위에 옥수수가 올려져 있어요. 아래의 그림과 같은 모습이 되기 위해 옥수수 스티커를 각각 알맞게 붙여 보아요!



기억하기


패턴과 대수 (단순 반복 패턴 인식하기)



4. 추석과 놀이

트위피로 만들기 / 사회관계

트위피로 보름달을 만들어 보아요

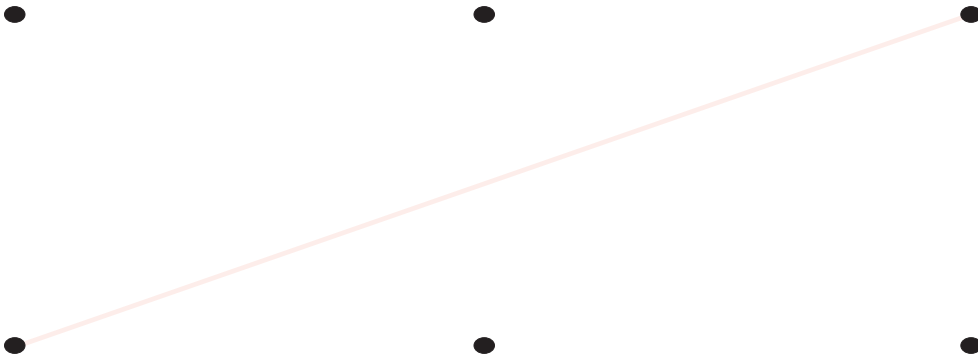
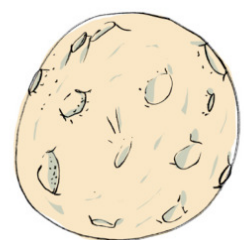





지난 추석 때 가족과 보름달을 보며 어떤 소원을 빌었나요?

공간과 기하 - 같은 크기와 방향 짝짓기

활동

여러 가지 달의 모양을 보고 같은 크기와 모양의 달끼리 연결해 보아요!



기억하기

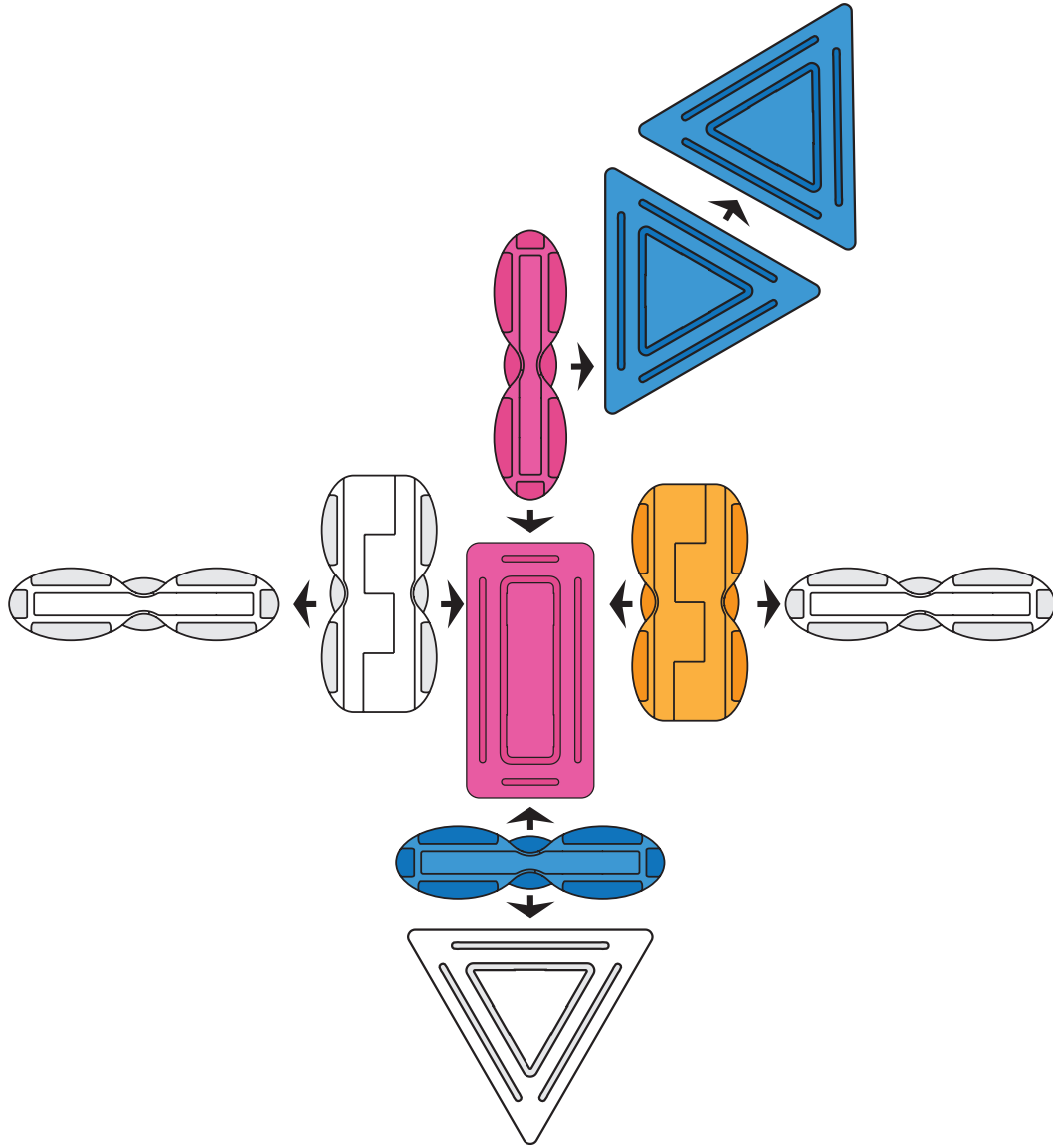
측정 (무게 비교하고 순서 짓기)



Level
Up

공작새 가족 만들기

25 pieces



아기 공작새

필요한 트윙피 개수



헥스 (9개)




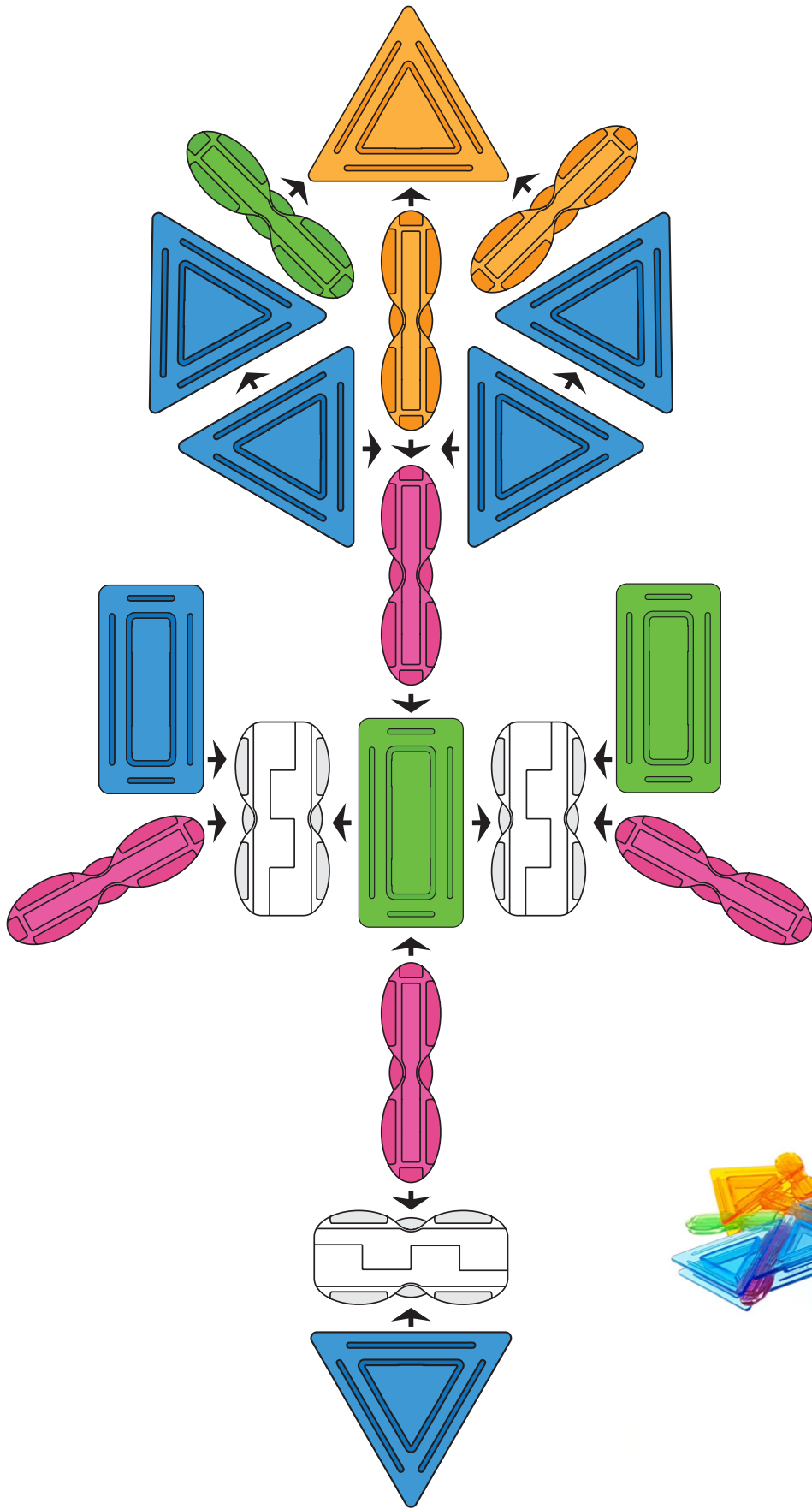
피 (2개)




나비 (4개)



피넛 (2개)




엄마 공작새



DANA
PLAY



TWIPEA
Infinite Combination




MODUDA



Art-ex



이 세상 모든 어린이들의 꿈과 함께 하겠습니다.



DA'NA
P L A Y

다나플레이

경기 용인시 기흥구 중부대로 859-2 (상하동 64-1) 지하 1층

Tel : 031 274 8859 / Fax : 070 4282 0855

www.danaplay.co.kr

프로그램 기획·구성 : 송해영(총괄), 권민경, 김지연, 김지은

일러스트 : 쥬세빠 (giuseppe.vi@gmail.com) 디자인 편집 : 정승용 사진촬영 : 정승용

본 교재의 내용 및 구성은 저작권법에 의해 국내 및 국외에서 보호를 받고 있는 저작물이므로 동의없이 무단전재와 무단 복제를 금합니다.