

GT

Grow Together


9호

STEP 1

TWIPEA

Infinite Combination

알록달록 가을이예요



DA'NA
PLAY

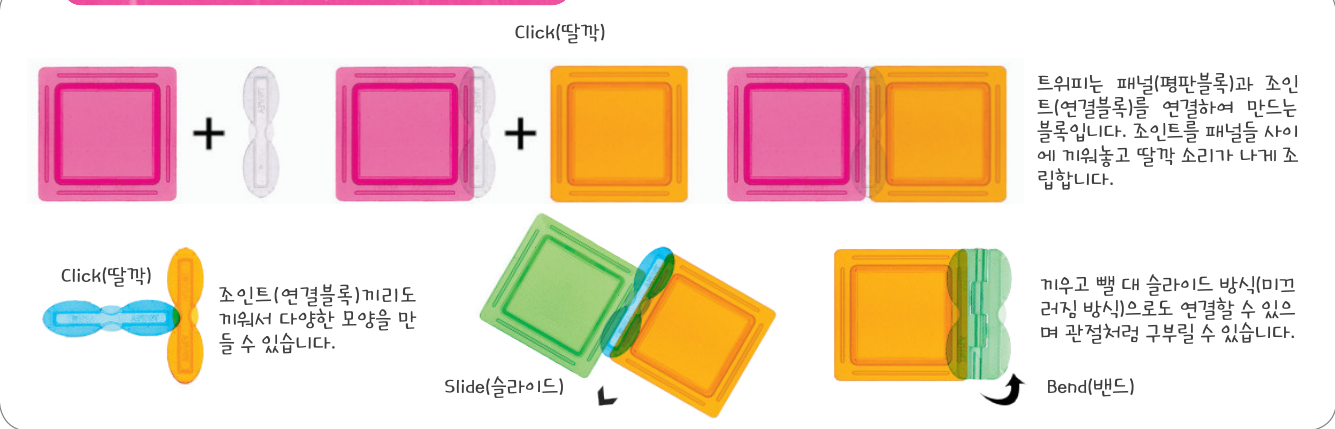
트위피란?

트위피(TWIPEA)란 이름은 Transparent Window(투명한 창문)와 PEANUT(땅콩)의 합성어로 창문은 트위피의 평면 블록을 땅콩은 연결 블록을 의미합니다. 또한, 어린이를 상징하는 땅콩 모양의 블록과 세상으로 나가는 통로를 상징하는 창문 모양의 블록이 만나 어린이와 세상이 분리된 것이 아니라 함께 성장함을 상징적으로 나타내고 있습니다.

What does TWIPEA look like?



How to play TWIPEA?



reddot award 2017
honourable mention



차별화된 트위피 디자인

세계 3대 디자이너워드 중 하나인 '레드닷' 수상
미국 BRAIN CHILD 수상
굿 디자인 디자인진흥원장상 수상

실용성을 더한 트위피

일상생활에서 사용 가능한 연필꽂이, 사진액자, 무드등과 같은 다양한 물건들을 개성을 살려 예쁘고 실용적으로 만들어 사용할 수 있음

과학적 호기심을 자극하는 트위피

라이트 테이블과 거울 테이블 등을 활용하여 투명한 트위피가 다양한 모양의 모습과 색 그림자를 만들어 내며 변화하는 현상들은 어린이들의 과학적 호기심을 자극하고 창의성 발달의 기초가 되는 탐구심을 높여 줌

뇌의 발달과 트위피

트위피 블록을 활용한 놀이를 통해 영유아는 소근육운동 및 의미있는 감각적 경험을 하게 되어 뇌의 발달을 가져옴

알록달록 가을이예요

동영상 수업 자료




연	주제	주	소주제	트위피와 함께하는 활동	자연탐구 주제 중심의 함께 성장프로젝트	영역
11	알록달록 가을이예요	1	가을 나들이	산 만들기 트위피로 산을 만들어 보고 산에 갔던 경험을 이야기해보아요	주변 식물에 관심 가지기 색종이 세모 접기로 산을 만들어 붙이고 산에 핀 꽃들을 그리므로 그려보아요	사회관계
		2	단풍이 물들었어요	나무 만들기 트위피로 나무를 만들어 보아요	자연을 탐색하기 가을이 되면 색깔이 변하는 나무도 있어요. 나무에 맞는 각각의 나뭇잎을 찾아 알맞게 연결해 주세요	자연탐구
		3	알록달록 색깔나라	알록달록 풍선 만들기 트위피로 알록달록 여러가지 집 모양 풍선을 만들어 보아요	구분하기 풍선이 하늘에 떠다니고 있습니다. 알록달록 풍선이 되도록 색칠해 보아요	예술경험
		4	자연물로 놀이하요	도토리 만들기 트위피를 이용해 도토리를 만들어 보아요	단순한 규칙성에 관심 가지기 아래의 도토리 그림을 보고 알맞은 스티커를 붙여 패턴을 완성시켜 보아요	의사소통



1. 가을 나들이

트위피로 만들기 / 사회관계

트위피로 산을 만들어 보아요!



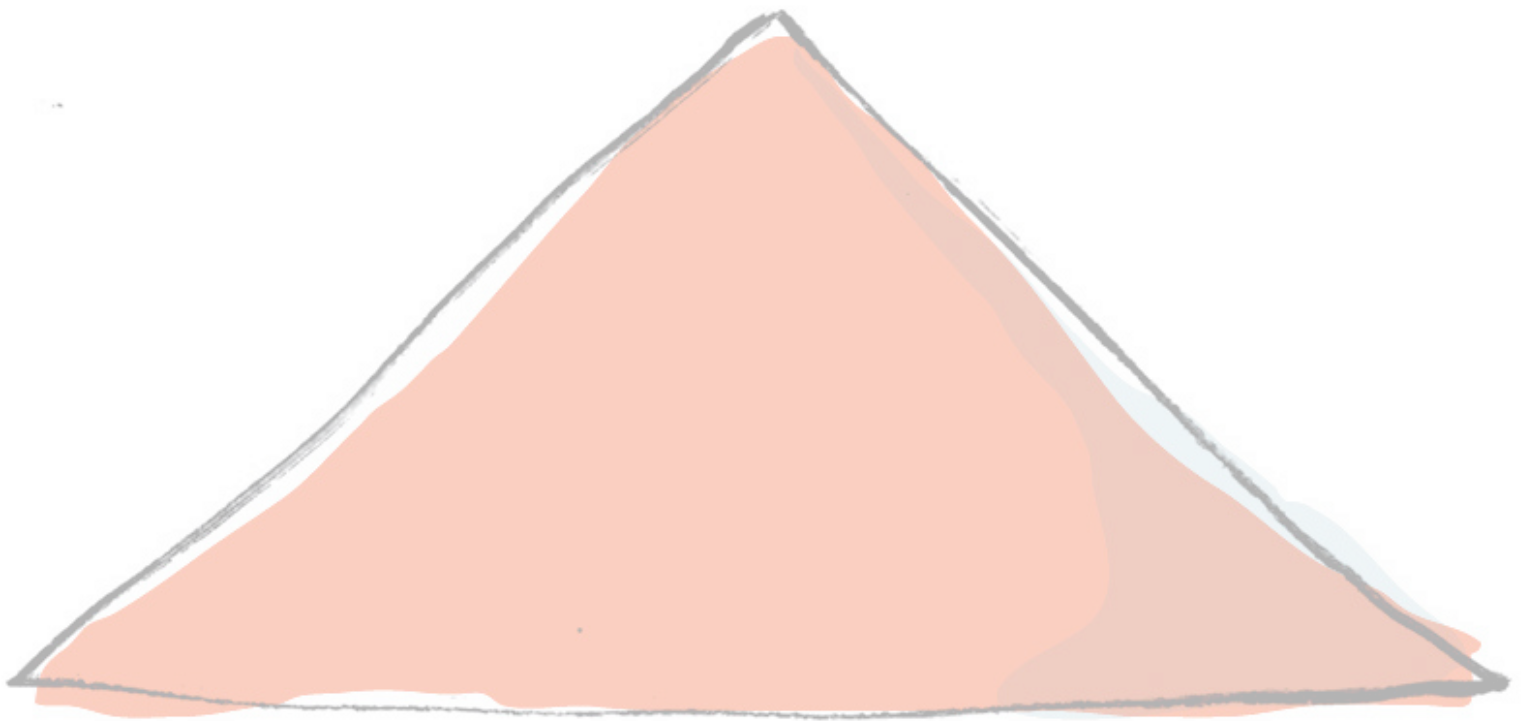
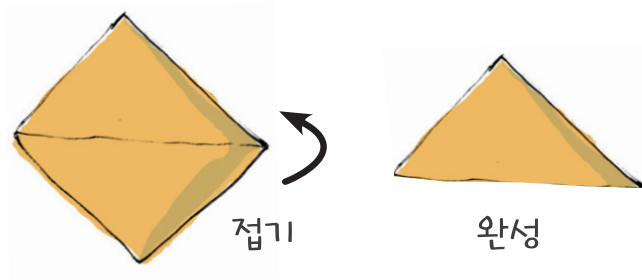
가을 산에 가본 적이 있나요?

산에 갔던 경험을 이야기해 보아요~

주변 식물에 관심 가지기 <자연탐구 성장 프로젝트>

활동

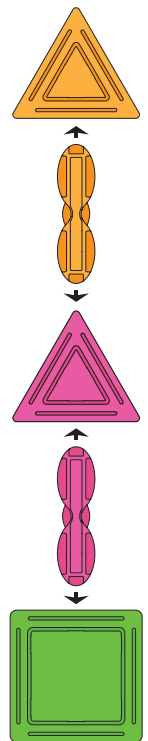
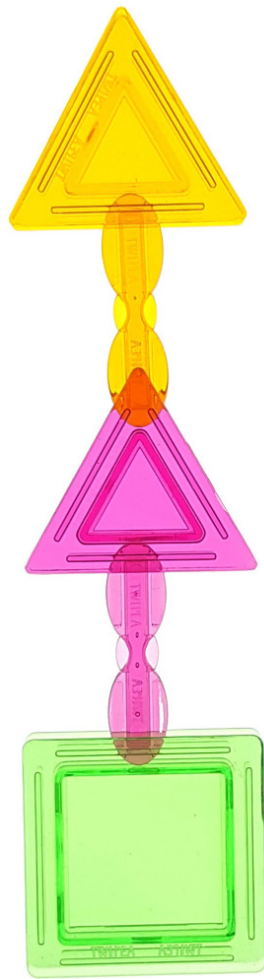
색종이 세모 접기로 산을 만들어 붙이고 산에 핀 꽃들을 그림으로 그려 보아요!



2. 단풍이 물들었어요

트위피로 만들기 / 자연탐구

트위피로 나무를 만들어 보아요



단풍이 물들었어요~

가을의 나무는 무슨 색으로 바뀌었나요?

자연을 탐색하기 <자연탐구 성장 프로젝트>

활동

가을이 되면 색깔이 변하는 나무도 있어요. 나무에 맞는 각각의 나뭇잎을 찾아 알맞게 연결해 주세요!



은행나무



단풍나무




상수리나무



3. 알록달록 색깔나라

트위피로 만들기 / 예술경험


트위피로 알록달록 여러가지 집 모양 풍선을 만들어 보아요!



구분하기 <자연탐구 성장 프로젝트>

활동

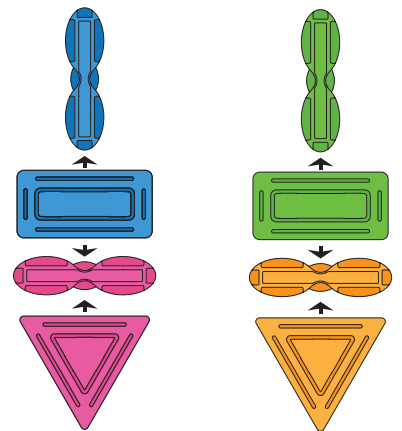

풍선이 하늘에 떠다니고 있습니다. 알록달록 풍선이 되도록 색칠해 보아요!



4. 자연물로 놀이해요

트위피로 만들기 / 의사소통

트위피를 이용해 도토리를 만들어 보아요!



도토리가 굴러가는 모습을 소리로 나타내어 보아요~

"데굴데굴"

"뚜르르르"

단순한 규칙성에 관심 가지기 <자연탐구 성장 프로젝트>

활동

아래의 도토리 그림을 보고 알맞은 스티커를 붙여 패턴을 완성시켜 보아요!



빨간색



노란색



빨간색



노란색



연두색



초록색



연두색



초록색



주황색



갈색



주황색




갈색

Level
Up

나무 만들기

52pieces



필요한 트위피 개수



(4개)



(7개)



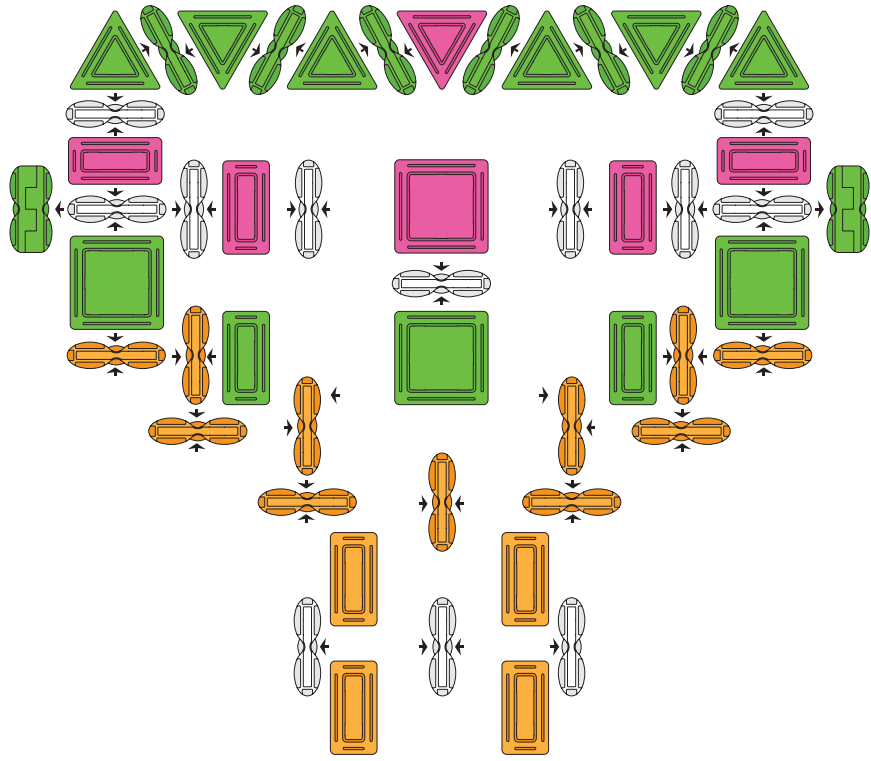
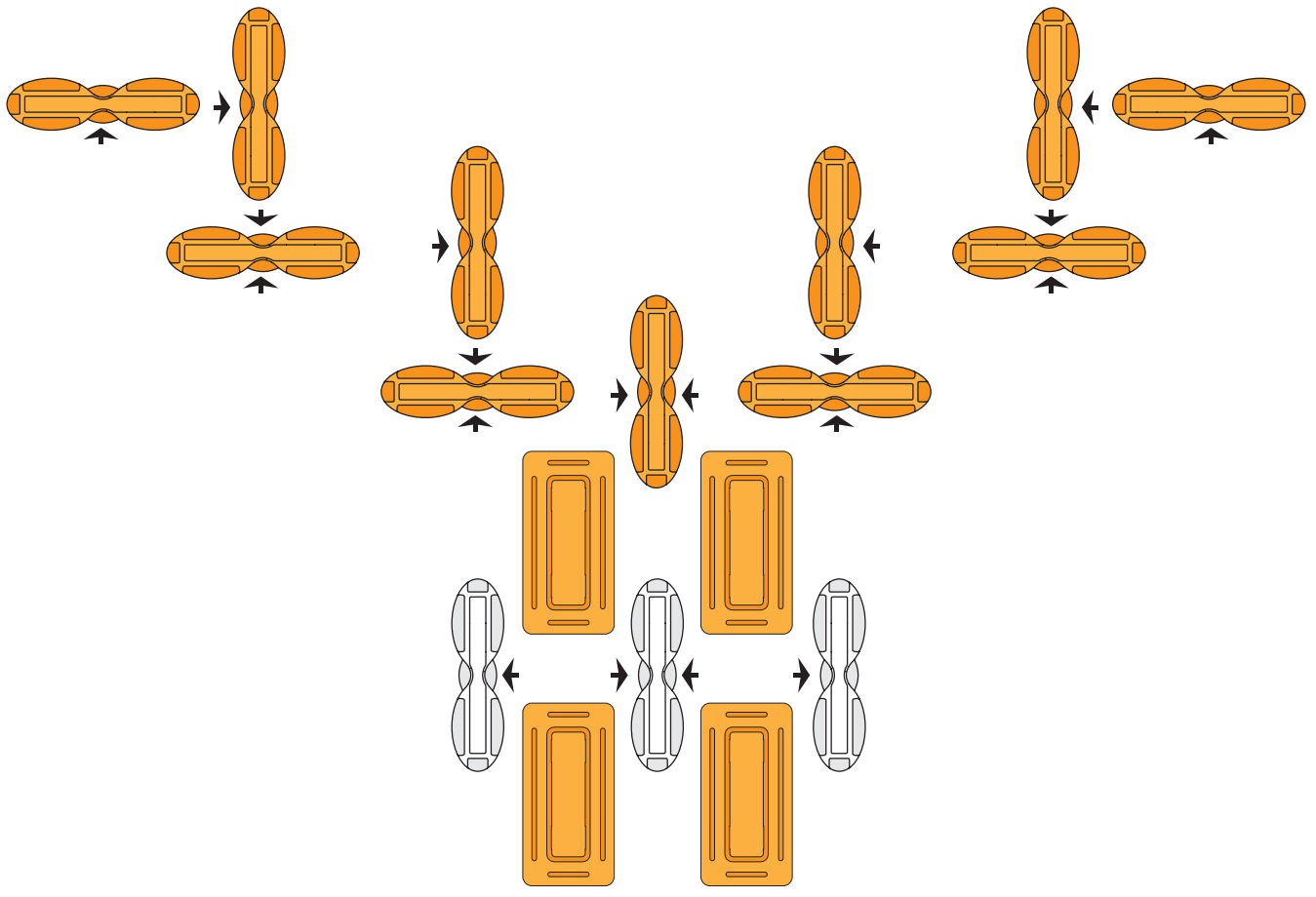
(10개)





(2개)




(29개)





DA NA 
P L A Y

TWIPEA
Infinite Combination



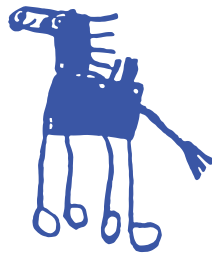
MODUDA



Art-ex



이 세상 모든 어린이들의 꿈과 함께 하겠습니다.



DA'NA
P L A Y

다나플레이

경기 용인시 기흥구 중부대로 859-2 (상하동 64-1) 지하 1층

Tel : 031 274 8859 / Fax : 070 4282 0855

www.danaplay.co.kr

프로그램 기획·구성 : 송해영(총괄), 권민경, 김지연, 김지은

일러스트 : 쥬세빠 (giuseppe.vi@gmail.com) 디자인 편집 : 정승용 사진촬영 : 정승용

본 교재의 내용 및 구성은 저작권법에 의해 국내 및 국외에서 보호를 받고 있는 저작물이므로 동의없이 무단전재와 무단 복제를 금합니다.