

# GT

Grow Together


# 5호

STEP 3

## TWIPEA

Infinite Combination

# 여름과 건강한 생활



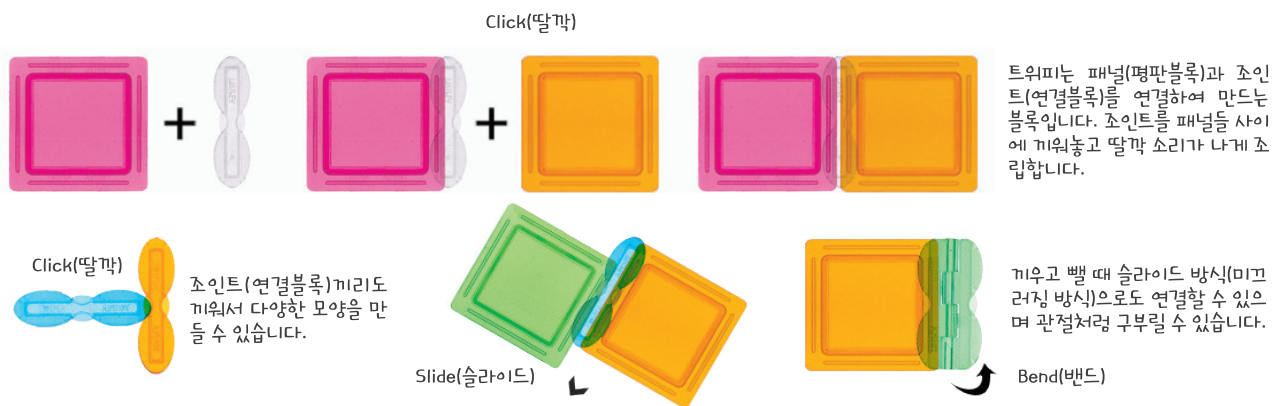
# 트위피란?

트위피(TWIPEA)란 이름은 Transparent Window(투명한 창문)와 PEANUT(땅콩)의 합성어로 창문은 트위피의 평면 블록을 땅콩은 연결 블록을 의미합니다. 또한, 어린이를 상징하는 땅콩 모양의 블록과 세상으로 나가는 통로를 상징하는 창문 모양의 블록이 만나 어린이와 세상이 분리된 것이 아니라 함께 성장함을 상징적으로 나타내고 있습니다.

## What does TWIPEA look like?



## How to play TWIPEA?



reddot award 2017  
honourable mention



### 차별화된 트위피 디자인

세계 3대 디자인어워드 중 하나인 '레드닷' 수상  
미국 BRAIN CHILD 수상  
굿 디자인 디자인진흥원장상 수상

### 실용성을 더한 트위피

일상생활에서 사용 가능한 연필꽂이, 사진액자, 무드등과 같은 다양한 물건들을 개성을 살려 예쁘고 실용적으로 만들어 사용할 수 있음

### 과학적 호기심을 자극하는 트위피

라이트 테이블과 거울 테이블 등을 활용하여 투명한 트위피가 다양한 모양의 모습과 색 그림자를 만들어 내며 변화하는 현상들은 어린이들의 과학적 호기심을 자극하고 창의성 발달의 기초가 되는 탐구심을 높여 줌

### 뇌의 발달과 트위피

트위피 블록을 활용한 놀이를 통해 영유아는 소근육운동 및 의미있는 감각적 경험을 하게 되어 뇌의 발달을 가져옴

# 여름과 건강한 생활

동영상 수업 자료



번호	주제	주	소주제	트위피와 함께하는 활동	자연탐구 주제 중심의 함께 성장프로젝트	영역
7	여름과 건강한 생활	1	여름 날씨	부채 만들기 트위피를 이용해 부채를 만들어 보고 친구들에게 부채질을 해 보아요	패턴과 대수 (수 표에서 규칙 인식하기) 부채의 개수가 몇 개씩 많아졌을까요? 규칙을 찾아 알맞은 숫자를 적어보아요	신체운동 건강
		2	여름 과일	수박 만들기 트위피로 여름철 대표 과일인 수박을 만들어 보아요	수와 연산 (같은 크기의 부분으로 나누기) 4명의 친구들이 수박을 2조각씩 똑같이 나눠 먹을 수 있도록 선을 그어 보고, 몇 조각이 나오는지 적어 보세요	사회관계
		3	안전한 놀이와 생활	축구 골대 만들기 트위피로 축구 골대를 만들고 친구들과 트위피 축구 놀이를 해 보아요	공간과 기하 (평면도형으로 구성하기) 축구장에 있는 물건과 비슷한 평면도형을 바르게 연결해 보세요	예술경험
		4	즐거운 운동과 휴식	물컵 만들기 트위피를 통해 물컵을 만들고 운동 후 적절한 휴식 방법에 대해 서로 이야기해 보아요	자료분석과 통계 (구체물과 그림그래프) 물컵에 들어있는 물의 양을 그래프로 그려 나타내 보아요	의사소통

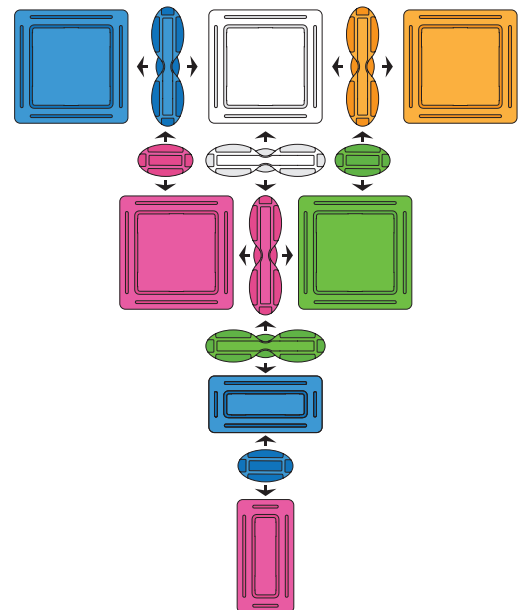





# 1. 여름 날씨

트위피로 만들기 / 신체운동 · 건강







트위피를 이용해 부채를 만들어 보고 친구들에게 부채질을 해 보아요!












# 패턴과 대수 - 수 표에서 규칙 인식하기

활동

부채의 개수가 몇 개씩 많아졌을까요? 규칙을 찾아 알맞은 숫자를 네 모 안에 적어보아요!


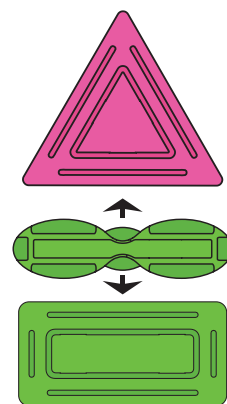
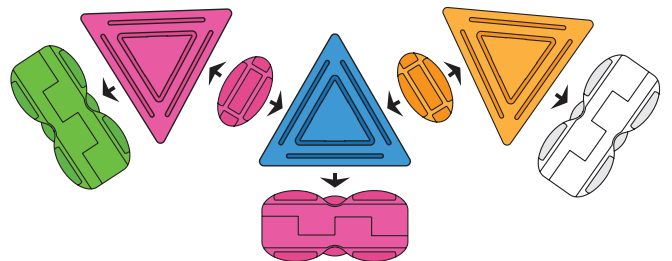
0	1	2	3
			
			
	<input type="text" value="1"/>	<input type="text"/>	<input type="text"/>

0	1	2	3	4	5	6
						
						
	<input type="text" value="2"/>	<input type="text"/>	<input type="text"/>			

# 2. 여름 과일

트위피로 만들기 / 사회관계

트위피로 여름철 대표 과일인 수박을 만들어 보아요!




친구와 수박으로 끝말 잇기를 해보아요~

수박 — 박수 — 수요일 — ?

# 수와 연산 - 같은 크기의 부분으로 나누기

활동

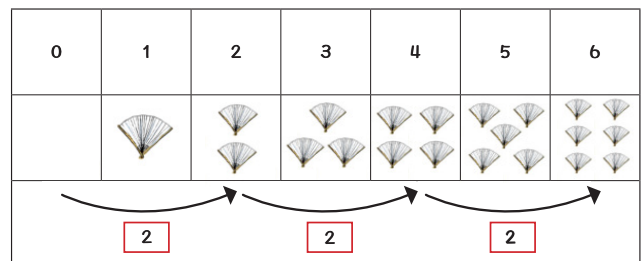
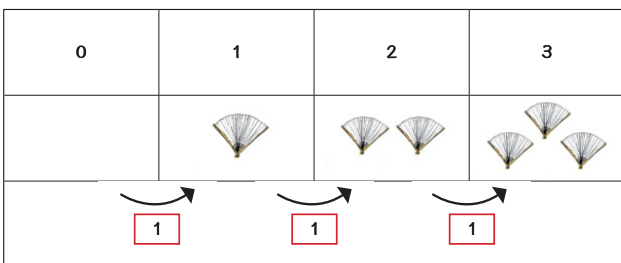
4명의 친구들이 수박을 2조각씩 똑같이 나눠 먹을 수 있도록 선을 그어 보고, 몇 조각이 나오는지 적어보세요!



( 8 ) 조각

## 기억하기

측정 (적합한 도구와 단위 사용하기)

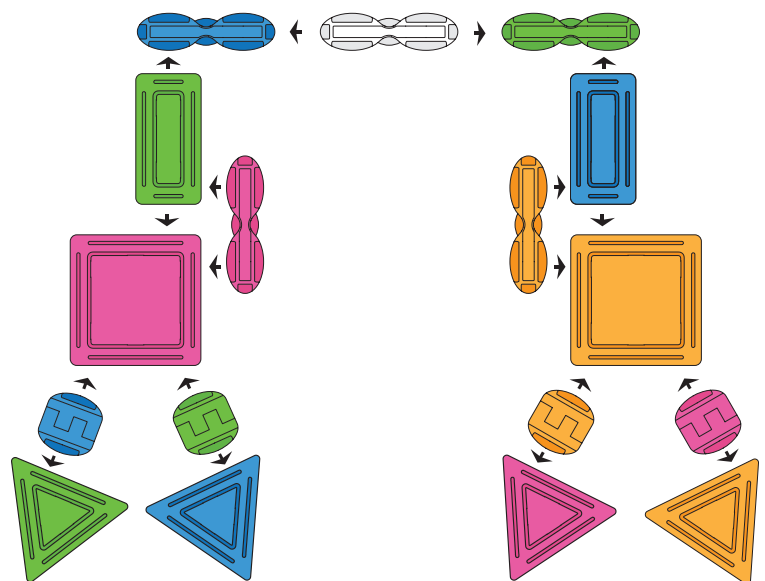






# 3. 안전한 놀이와 생활

트위피로 만들기 / 예술경험

트위피로 축구 골대를 만들고 친구들과 트위피 축구 놀이를 해 보세요!






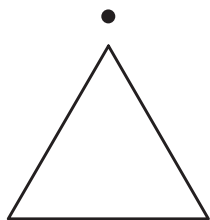
# 공간과 기하 - 평면도형으로 구성하기

활동


축구장에 있는 물건과 비슷한 평면도형을 바르게 연결해 보세요!



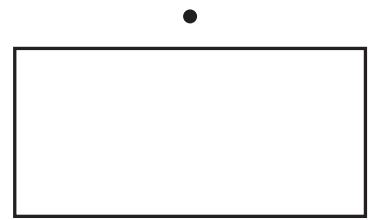
원



삼각형



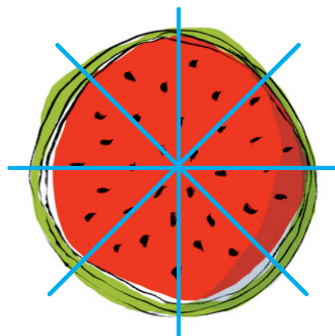
정사각형



직사각형

## 기억하기

수와 연산 (같은 크기의 부분으로 나누기)

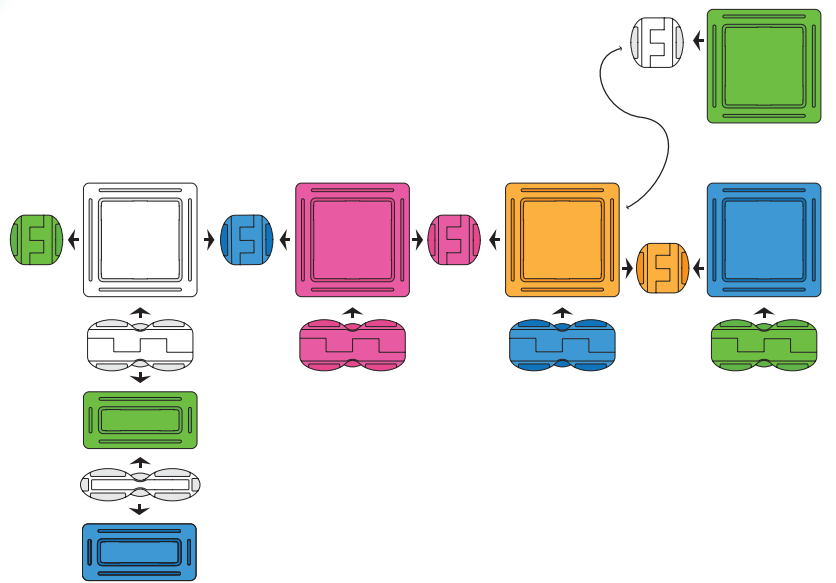


( 8 ) 조각

# 4. 즐거운 운동과 휴식

트위피로 만들기 / 의사소통

트위피로 물컵을 만들어 보아요!

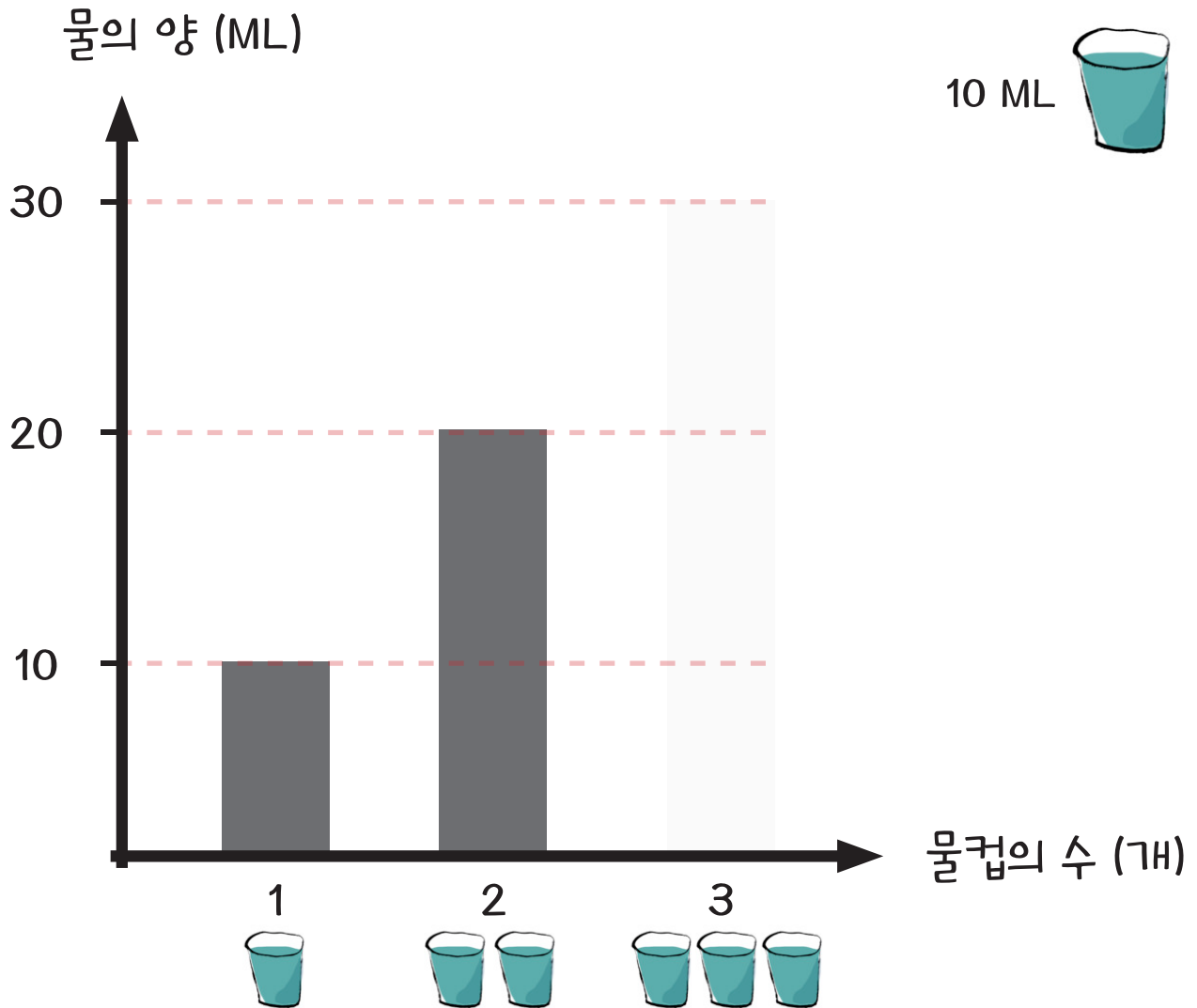


운동 후 적절한 휴식 방법에 대해 서로 이야기해 보아요~

# 자료분석과 통계 - 구체물과 그림그래프

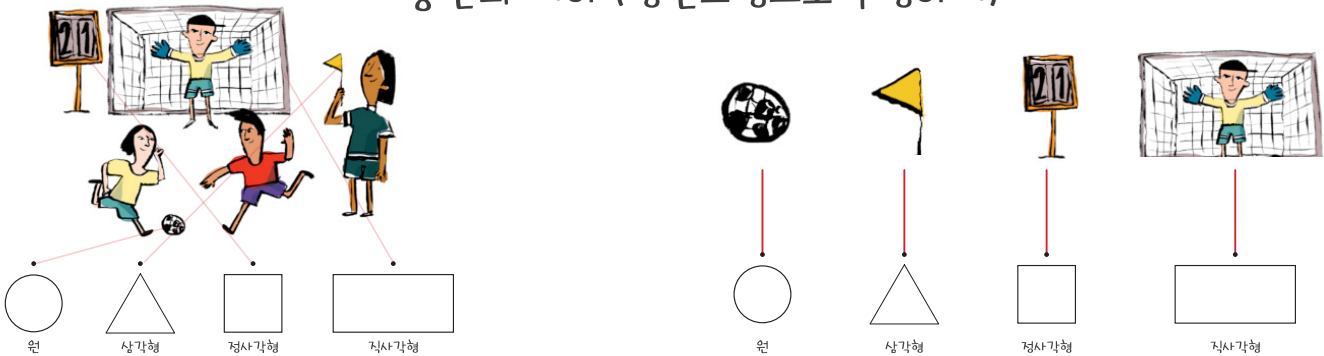
**활동**

물컵에 들어있는 물의 양을 막대 그래프로 그려 나타내 보아요!



## 기억하기

공간과 기하 (평면도형으로 구성하기)

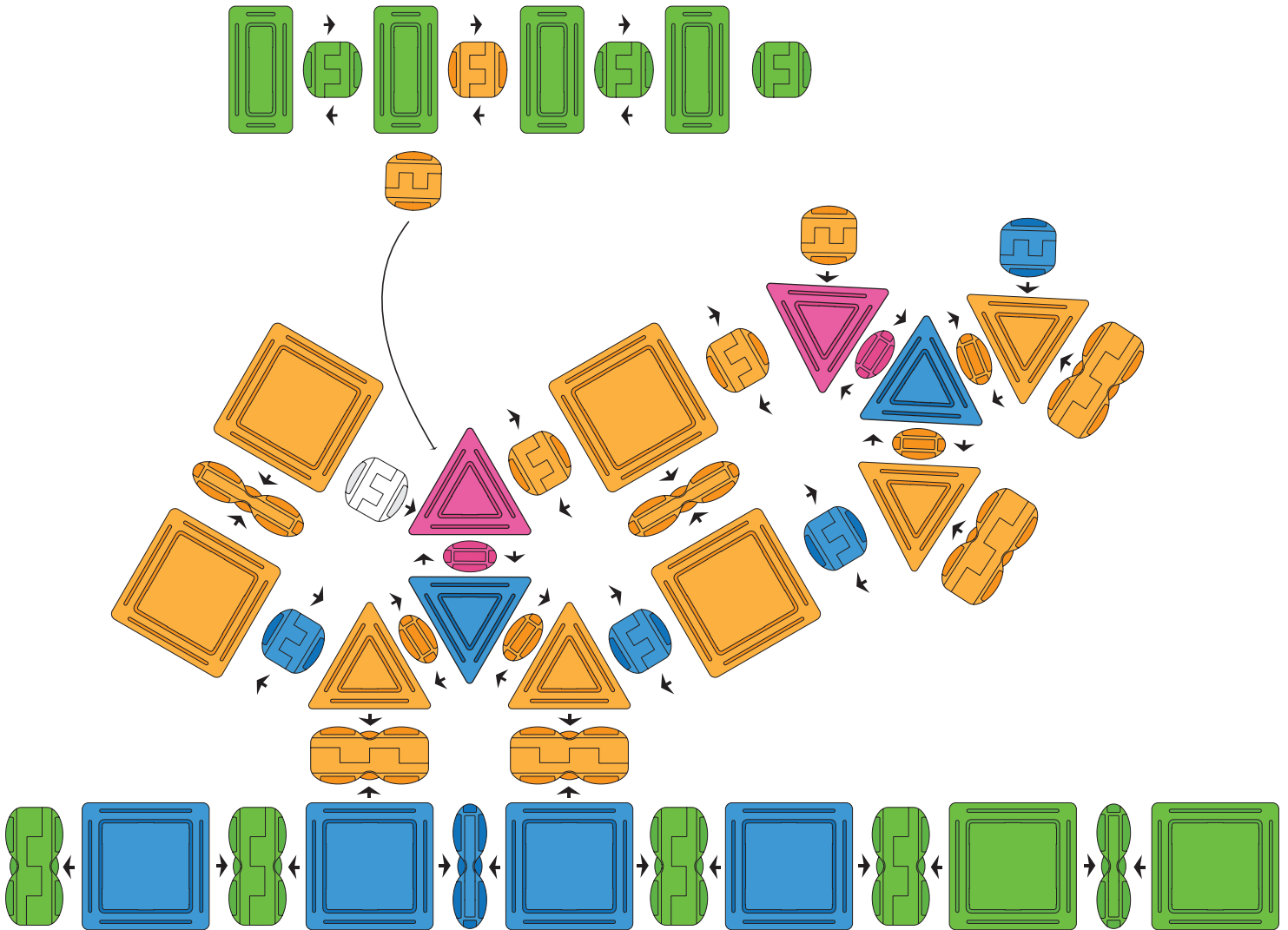




Level  
Up

# 집 만들기

53 pieces



필요한 트위피 개수



(10개)



(4개)



(8개)



(8개)



(13개)



(4개)

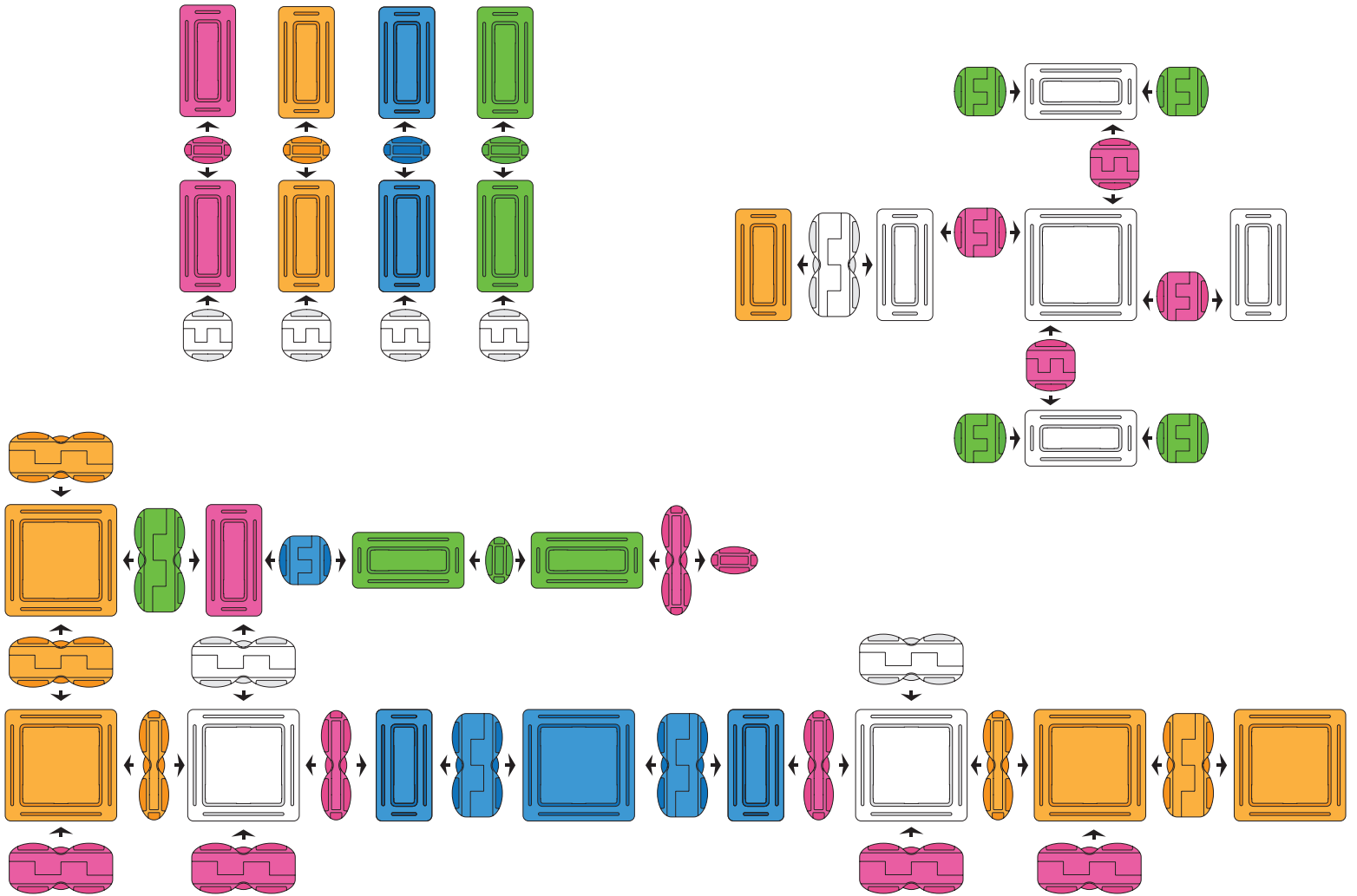


(6개)

Level  
Up

# 헬기 만들기

61 pieces



필요한 트윙피 개수



(8개)



(18개)



(13개)





(13개)



(5개)




(6개)





**DA NA**   
P L A Y

**TWIPEA**  
Infinite Combination




**MODUDA**



**Art-ex**



이 세상 모든 어린이들의 꿈과 함께 하겠습니다.



DA'NA  
P L A Y

다나플레이

경기 용인시 기흥구 중부대로 859-2 (상하동 64-1) 지하 1층

Tel : 031 274 8859 / Fax : 070 4282 0855

[www.danaplay.co.kr](http://www.danaplay.co.kr)

프로그램 기획·구성 : 송해영(총괄), 권민경, 김지연, 김지은

일러스트 : 쥬세빠 (giuseppe.vi@gmail.com) 디자인 편집 : 정승용 사진촬영 : 정승용

본 교재의 내용 및 구성은 저작권법에 의해 국내 및 국외에서 보호를 받고 있는 저작물이므로 동의없이 무단전재와 무단 복제를 금합니다.