

GT

Grow Together


1호

STEP 3

TWIPEA

Infinite Combination

우리원과 친구



DA'NA
PLAY


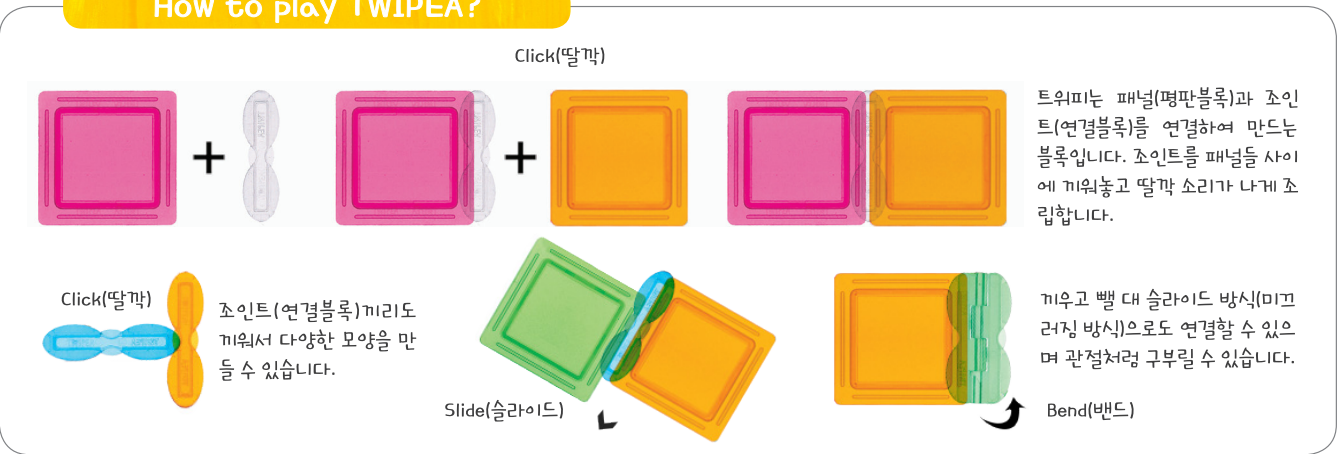
트위피란?

트위피(TWIPEA)란 이름은 Transparent Window(투명한 창문)와 PEANUT(땅콩)의 합성어로 창문은 트위피의 평면 블록을 땅콩은 연결 블록을 의미합니다. 또한, 어린이를 상징하는 땅콩 모양의 블록과 세상으로 나가는 통로를 상징하는 창문 모양의 블록이 만나 어린이와 세상이 분리된 것이 아니라 함께 성장함을 상징적으로 나타내고 있습니다.

What does TWIPEA look like?



How to play TWIPEA?



차별화된 트위피 디자인
 세계 3대 디자인어워드 중 하나인 '레드닷' 수상
 미국 BRAIN CHILD 수상
 굿 디자인 디자인진흥원장상 수상

과학적 호기심을 자극하는 트위피
 라이트 테이블과 거울 테이블 등을 활용하여 투명한 트위피가 다양한 모양의 모습과 색 그림자를 만들어 내며 변화하는 현상들은 어린이들의 과학적 호기심을 자극하고 창의성 발달의 기초가 되는 탐구심을 높여 줌

실용성을 더한 트위피
 일상생활에서 사용 가능한 연필꽂이, 사진액자, 무드등과 같은 다양한 물건들을 개성을 살려 예쁘고 실용적으로 만들어 사용할 수 있음

뇌의 발달과 트위피
 트위피 블록을 활용한 놀이를 통해 영유아는 소근육운동 및 의미있는 감각적 경험을 하게 되어 뇌의 발달을 가져옴

우리원과 친구

동영상 수업 자료



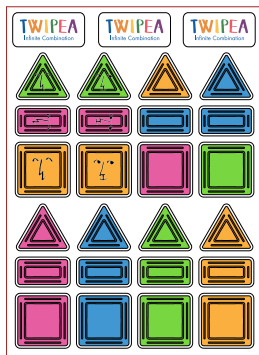
월	주제	주	소주제	트위피와 함께하는 활동	자연탐구 주제 중심의 함께 성장프로젝트	영역
3	우리 원과 친구	1	우리 원의 환경	트위피로 만들기 트위피 박스를 꾸미고 트위피를 이용해 책상과 의자를 만들어 보아요	수와 연산 (물체 세기) 그림을 보고 책상과 의자의 개수를 아래에 적고 그림으로 그려보아요	의사소통
		2	우리 반 선생님	트위피로 만들기 트위피로 선생님 모습을 만들고, '나처럼 해봐요' 노래에 맞춰 움직여 보아요	수와 연산 (부분과 전체의 관계 탐색) 교사와 함께하는 활동의 그림 일부분을 보고 전체 그림을 알아 맞춰 보세요!	신체운동 건강
		3	우리 반 친구	트위피로 만들기 트위피로 우리 반 친구 모습을 만들어 보아요	패턴과 대수 (반복과 확장 패턴을 알아보기) 확장되는 트위피 패턴을 보고 색칠해서 나만의 패턴을 완성해 보아요	예술경험
		4	함께 하는 친구들	트위피로 만들기 트위피로 어깨동무한 친구들의 모습을 만들어 보아요	공간과 기하 (단순 지도에서 위치 찾기) 책상 옆에 엮드려서 그림을 그리고 있는 친구를 찾아 보아요	사회관계



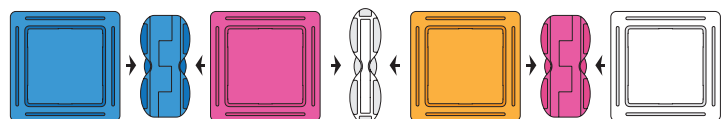
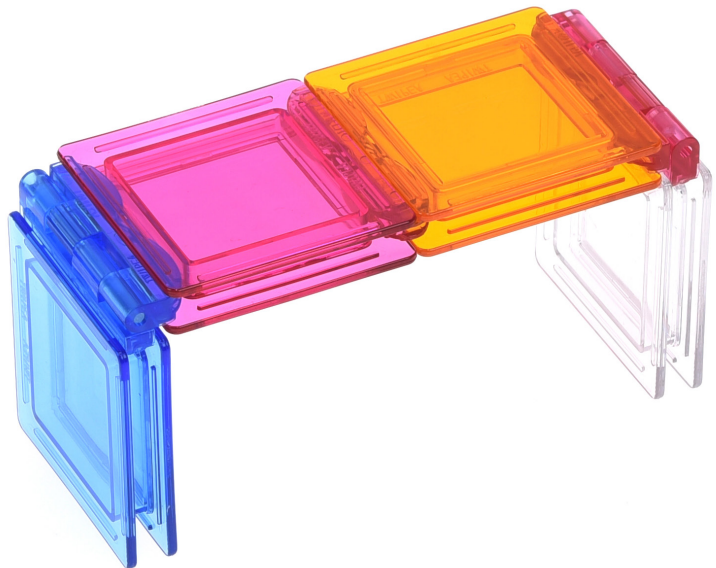
1. 우리원의 환경

트위피로 만들기 / 의사소통

트위피 박스를 꾸미고 트위피를 이용해 책상과 의자를 만들어 보아요!




(스티커)



수와 연산 - 물체 세기

활동





아래의 그림에 나온 책상과 의자의 개수를 세어 숫자를 적고 그림으로 그려보아요!



책상 () 개





의자 () 개



2. 우리 반 선생님

트위피로 만들기 / 신체운동 · 건강

트위피로 선생님 모습을 만들고, '나처럼 해봐요' 노래에 맞추어 선생님의 동작을 따라해 보아요!



나처럼 해봐요~ 이렇게! 나처럼 해봐요~ 이렇게!

나처럼 해봐요~ 이렇게! 아이 참 재미있다!



수와 연산 - 부분과 전체의 관계 탐색

활동

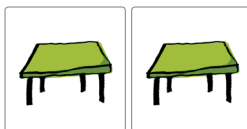
교사와 함께하는 활동의 그림 일부분을 보고 전체 그림을 알아 맞춰 보세요!



기억하기

수와 연산 (물체 세기)

책상



(2 개)

의자

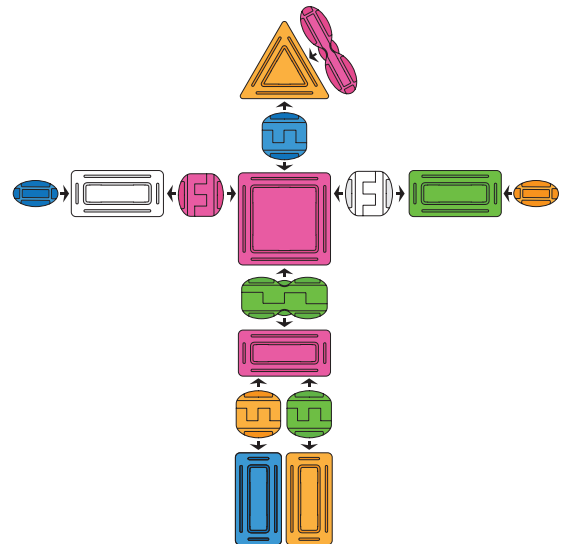
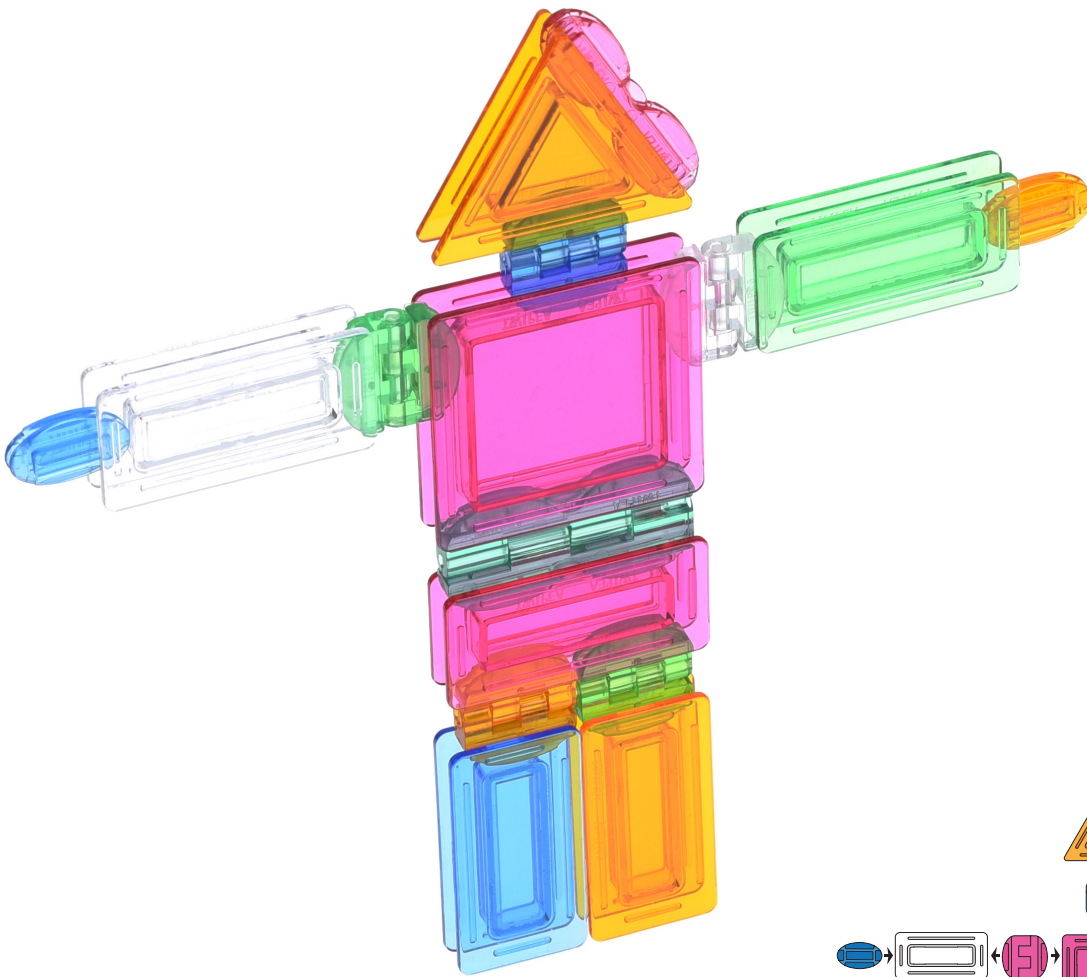


(5 개)

3. 우리 반 친구

트위피로 만들기 / 예술경험

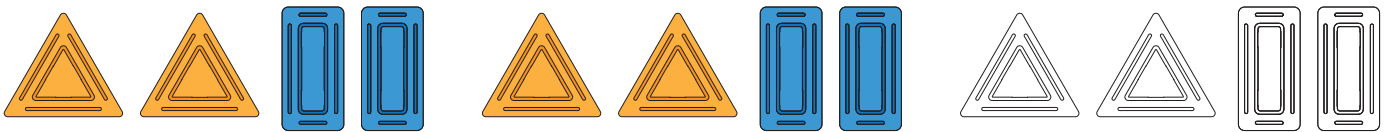
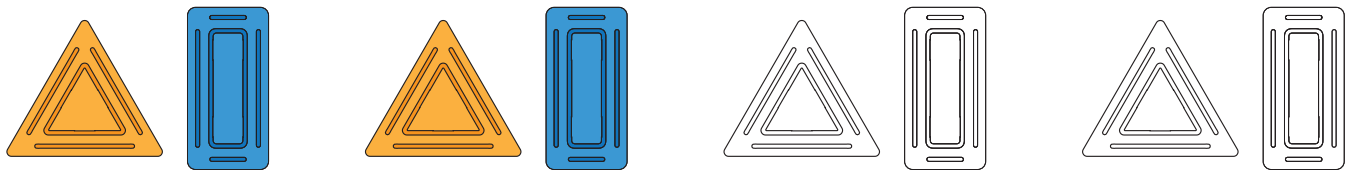
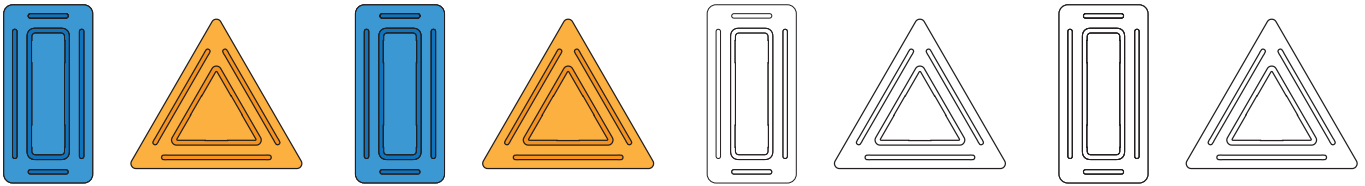
트위피로 우리 반 친구 모습을 만들어 보아요!



패턴과 대수 - 반복과 확장 패턴

활동

확장되는 패턴의 규칙을 보고 색칠해서 나만의 패턴을 완성해 보아요!



기억하기


수와 연산 (부분과 전체의 관계 탐색)



4. 함께하는 친구들

트위피로 만들기 / 사회관계


트위피로 어깨동무한 친구들의 모습을 완성하고, 바람직한 친구 관계에 대해 이야기 해보아요!



친구에게 자리를 양보해요



친구들과 함께 놀아요



공간과 기하 - 단순 지도에서 위치 찾기

활동

책상 옆에 엮드려서 그림을 그리고 있는 친구를 찾아보아요!



기억하기

패턴과 대수 (반복과 확장 패턴 인식하기)



이 세상 모든 어린이들의 꿈과 함께 하겠습니다.



다나플레이

경기도 용인시 기흥구 중부대로681번길 32 (상하동 288-2)

Tel : 031 274 8859 Fax : 070 4282 0855

www.twipea.com www.danaplay.com

프로그램 기획·구성 : 송해영(총괄), 권민경, 김지연, 김지은, 한혜민

일러스트 : 줌세배 (giuseppe.vi@gmail.com) 디자인 편집 : 정승용 사진촬영 : 정승용

본 교재의 내용 및 구성은 저작권법에 의해 국내 및 국외에서 보호를 받고 있는 저작물이므로 동의없이 무단전재와 무단 복제를 금합니다.