

GT

Grow Together

1호

STEP 2

TWIPEA

Infinite Combination

우리원과 친구



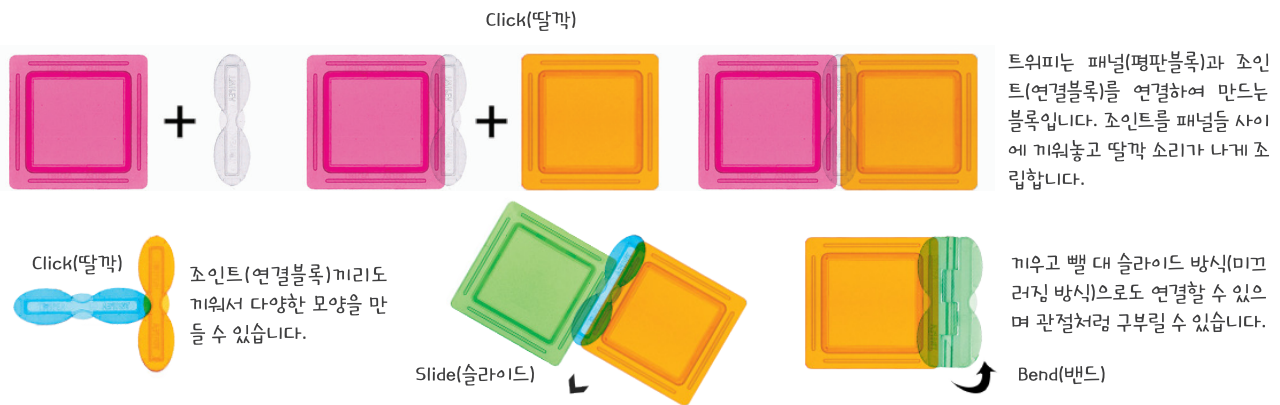
트위피란?

트위피(TWIPEA)란 이름은 Transparent Window(투명한 창문)와 PEANUT(땅콩)의 합성어로 창문은 트위피의 평면 블록을 땅콩은 연결 블록을 의미합니다. 또한, 어린이를 상징하는 땅콩 모양의 블록과 세상으로 나가는 통로를 상징하는 창문 모양의 블록이 만나 어린이와 세상이 분리된 것이 아니라 함께 성장함을 상징적으로 나타내고 있습니다.

What does TWIPEA look like?



How to play TWIPEA?



reddot award 2017
honourable mention

차별화된 트위피 디자인

세계 3대 디자이너워드 중 하나인 '레드닷' 수상
미국 BRAIN CHILD 수상
굿 디자인 디자인진흥원장상 수상

실용성을 더한 트위피

일상생활에서 사용 가능한 연필꽂이, 사진액자, 무드등과 같은 다양한 물건들을 개성을 살려 예쁘고 실용적으로 만들어 사용할 수 있음

과학적 호기심을 자극하는 트위피

라이트 테이블과 거울 테이블 등을 활용하여 투명한 트위피가 다양한 모양의 모습과 색 그림자를 만들어 내며 변화하는 현상들은 어린이들의 과학적 호기심을 자극하고 창의성 발달의 기초가 되는 탐구심을 높여 줌

뇌의 발달과 트위피

트위피 블록을 활용한 놀이를 통해 영유아는 소근육운동 및 의미있는 감각적 경험을 하게 되어 뇌의 발달을 가져옴

우리원과 친구

동영상 수업 자료



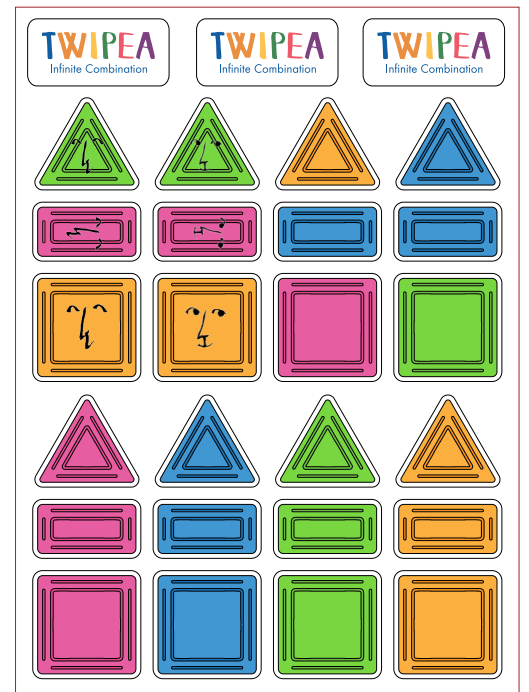
분	주제	주	소주제	트위피와 함께하는 활동	자연탐구 주제 중심의 함께 성장프로젝트	영역
3	우리 원 과 친구	1	우리 반	트위피 박스 꾸미기 트위피 박스를 개성 있게 꾸며 보고 트위피 반에는 어떤 블록이 있는지 알아보아요	수와 연산 (물체 짝짓기) 트위피와 비슷한 모양의 물건을 찾아 짝지어 보아요	예술경험
		2	색깔 친구 놀이	트위피 친구 맞추기 트위피 블록 (쿠, 피, 헥스)가 들어있는 상자를 흔들어서 소리를 듣고, 손을 넣어서 모양을 맞춰 보아요	패턴과 대수 (단순 반복 패턴을 인식하기) 비슷한 모양의 트위피를 나열하며 색깔 친구 패턴을 완성하고 자기만의 색깔 친구 패턴도 만들어 보아요	신체운동 건강
		3	우리 원에서 만난 선생님	트위피로 만들기 트위피로 우리 반 선생님의 모습을 만들어 보아요	측정 (길이를 비교하기 위한 어휘 사용하기) 우리 원에서 만난 선생님의 모습을 완성하고 '크다', '작다' 를 몸동작과 함께 사용하여 어휘를 표현해 보아요	사회관계
		4	함께 만들어 가는 우리 반	트위피로 만들기 우리 반 모습에 대해 이야기해보고 친구와 책상, 의자, 문을 만들어 보아요	공간과 기하 (관계적 위치의 어휘 알기) 트위피 판 위에 우리반 모습을 구성한 후 나의 위치를 설명하기 위한 어휘를 알아보아요	의사소통



1. 우리 반

트위피 박스 꾸미기 / 예술경험

트위피 박스를 개성 있게 꾸며 보고 트위피 반에는 어떤 블록 있는지 알아보아요!




(스티커)



수와 연산 - 물체 짝짓기

활동


아래의 그림에서 트위피와 비슷한 모양의 물건을 찾아 짝지어 보세요!



(쿠)



(피)





(헥스)



2. 색깔 친구 놀이

트위피로 만들기 / 신체운동 · 건강


트위피 블록(쿠, 피, 헥스)가 들어있는 상자를 흔들어 소리를 듣고,
손을 넣어서 만져보고 모양을 맞춰보아요!



(쿠)
네모



(피)
세모



(헥스)
긴 네모



(핀)
좁은 막대기




(나비)
넓은 막대기

패턴과 대수 - 단순 반복 패턴 인식하기

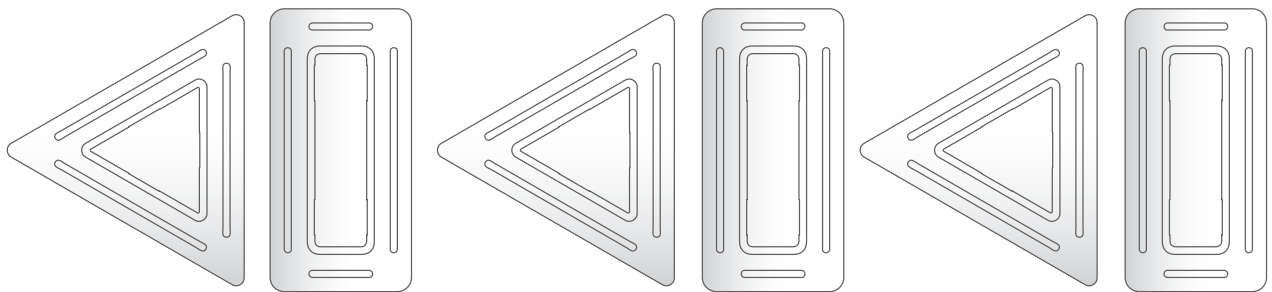
활동

비슷한 모양의 트위피를 나열하며 색깔 친구 패턴을 완성하고, 자기만의 색깔 친구 패턴도 만들어 보아요!

1. 색 패턴 완성하기





2. 나만의 패턴 만들기



기억하기


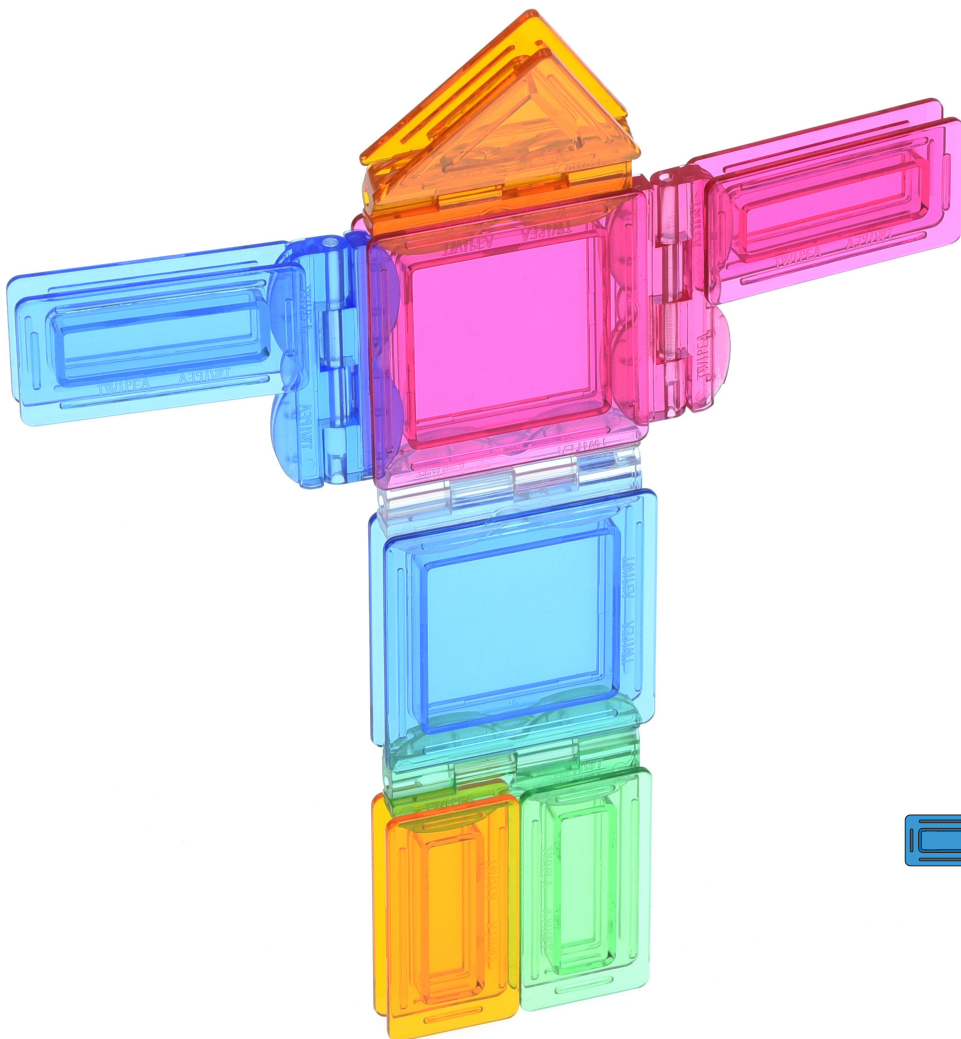
수와 연산 (물체 짝짓기)



3. 우리 원에서 만난 선생님!

트위피로 만들기 / 사회관계

트위피로 우리 반 선생님 모습을 만들어 보아요!



측정 - 크기를 비교하기 위한 어휘 사용하기

활동

우리 원에서 만난 선생님의 모습을 완성하고 '크다', '작다'를 동작을 통해 표현해 보아요!



(크다)




(작다)

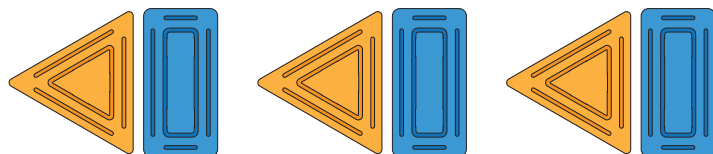
기억하기

패턴과 대수 (단순 반복 패턴을 인식하기)

1. 색 패턴 완성하기



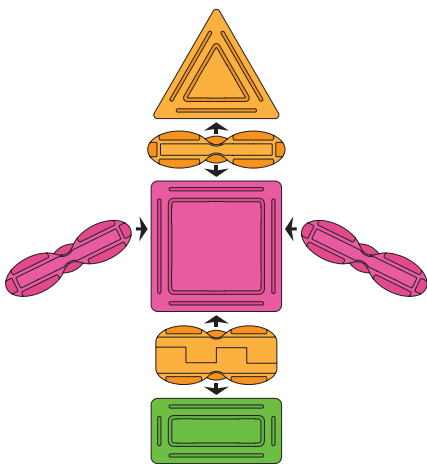


2. 나만의 패턴 만들기



4. 함께 만들어가는 우리 반

트위피로 만들기 / 의사소통

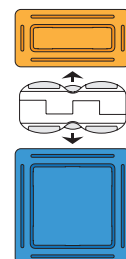
우리 반 모습에 대해 이야기 해보고 친구와 책상, 의자, 문을
트위피 판 위에 만들어 보아요!




친구



책상



의자




문

공간과 기하 - 관계적 위치의 어휘 알기

활동

트위피 판 위에 구성한 우리 반의 모습을 보고 친구의 위치를 설명하기 위한 어휘를 알아보아요!



-친구의 (앞)에 책상이 있어요!

-친구의 (뒤)에 교실 문이 있어요!

기억하기

측정 (크기를 비교하기 위한 어휘 사용하기)



(크다)



(작다)

이 세상 모든 어린이들의 꿈과 함께 하겠습니다.



다나플레이

경기도 용인시 기흥구 중부대로681번길 32 (상하동 288-2)

Tel : 031 274 8859 Fax : 070 4282 0855

www.twipea.com www.danaplay.com

프로그램 기획·구성 : 송해영(총괄), 권민경, 김지연, 김지은, 한혜민

일러스트 : 줌세배 (giuseppe.vi@gmail.com) **디자인 편집** : 정승용 **사진촬영** : 정승용

본 교재의 내용 및 구성은 저작권법에 의해 국내 및 국외에서 보호를 받고 있는 저작물이므로 동의없이 무단전재와 무단 복제를 금합니다.