

# GT

Grow Together


# 2호

STEP 3

## TWIPEA

Infinite Combination

# 봄과 동식물



DA'NA  
P L A Y

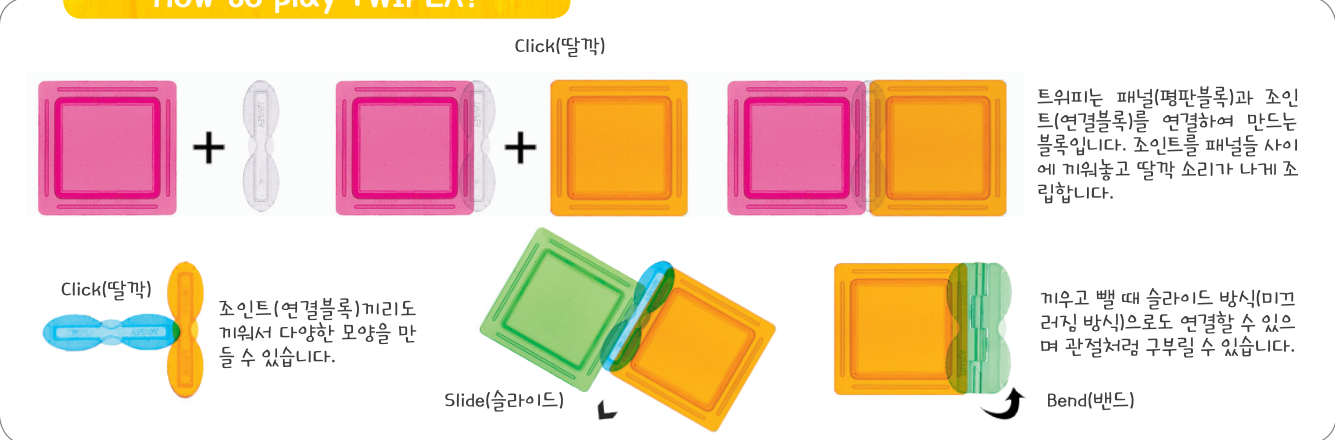
# 트위피란?

트위피(TWIPEA)란 이름은 Transparent Window(투명한 창문)와 PEANUT(땅콩)의 합성어로 창문은 트위피의 평면 블록을 땅콩은 연결 블록을 의미합니다. 또한, 어린이를 상징하는 땅콩 모양의 블록과 세상으로 나가는 통로를 상징하는 창문 모양의 블록이 만나 어린이와 세상이 분리된 것이 아니라 함께 성장함을 상징적으로 나타내고 있습니다.

## What does TWIPEA look like?



## How to play TWIPEA?



reddot award 2017  
honourable mention



### 차별화된 트위피 디자인

세계 3대 디자인어워드 중 하나인 '레드닷' 수상  
미국 BRAIN CHILD 수상  
굿 디자인 디자인진흥원장상 수상

### 실용성을 더한 트위피

일상생활에서 사용 가능한 연필꽂이, 사진액자, 무드등과 같은 다양한 물건들을 개성을 살려 예쁘고 실용적으로 만들어 사용할 수 있음

### 과학적 호기심을 자극하는 트위피

라이트 테이블과 거울 테이블 등을 활용하여 투명한 트위피가 다양한 모양의 모습과 색 그림자를 만들어 내며 변화하는 현상들은 어린이들의 과학적 호기심을 자극하고 창의성 발달의 기초가 되는 탐구심을 높여 줌

### 뇌의 발달과 트위피

트위피 블록을 활용한 놀이를 통해 영유아는 소근육운동 및 의미있는 감각적 경험을 하게 되어 뇌의 발달을 가져옴

# 봄과 동식물

동영상 수업 자료



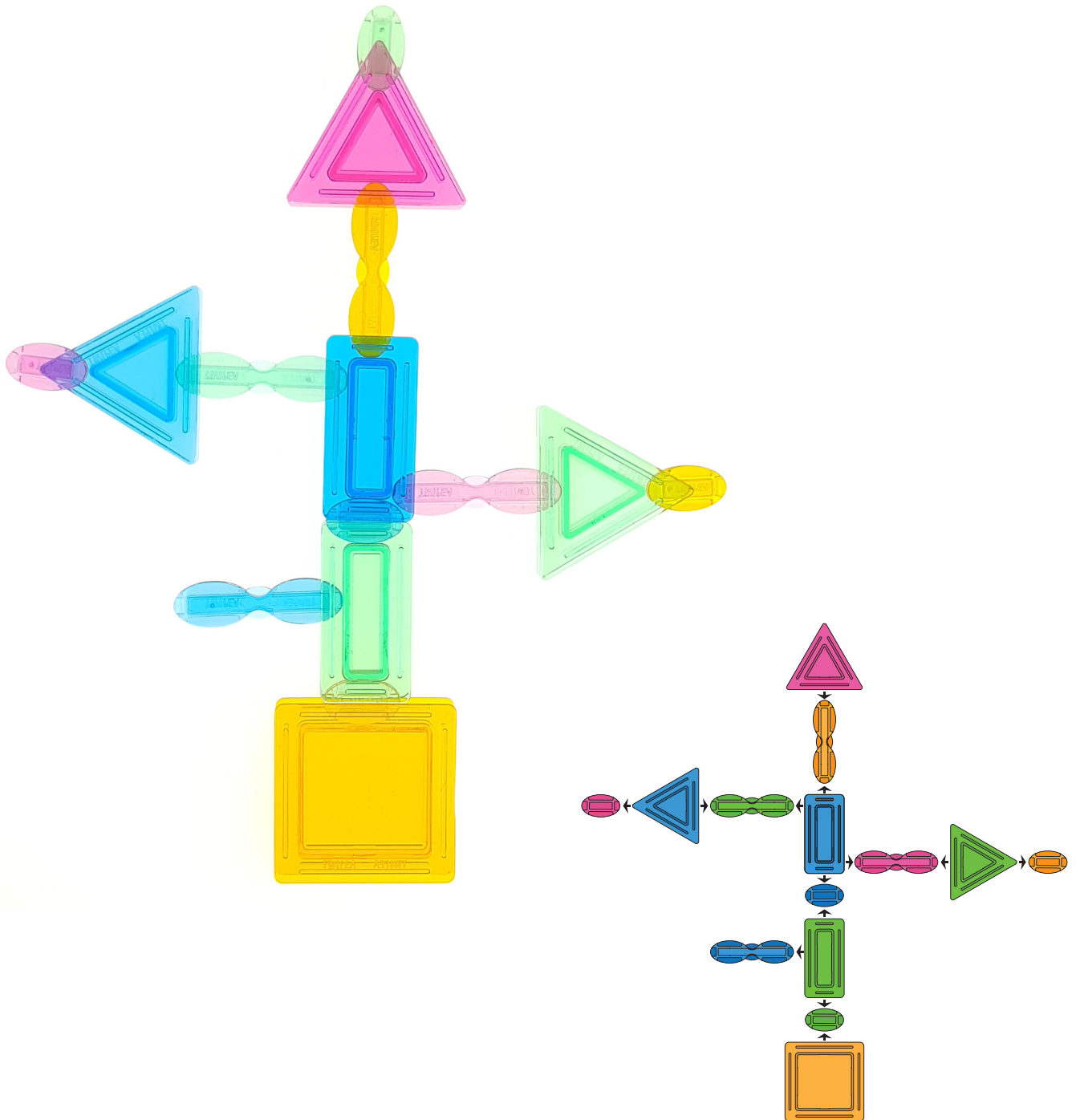
학년	주제	주	소주제	트위피와 함께하는 활동	자연탐구 주제 중심의 함께 성장프로젝트	영역
4	봄과 동식물	1	봄의 변화	봄나무 만들기 트위피를 이용해 봄나무를 만들어 보아요	수와 연산 (물체 세기) 봄꽃의 개수를 세어 보고 적어 보아요	예술경험
		2	봄의 풍경	우산 만들기 트위피를 이용해 멋진 우산을 만들고 빗속을 걸어가는 사랑처럼 움직여 보아요	패턴과 대수 (반복과 확장 패턴 인식하기) 우산과 구름으로 만들어진 아래의 색깔 규칙을 찾아 패턴을 완성해 보아요	신체운동 건강
		3	봄의 동물	나비 만들기 트위피를 이용해 훨훨 날아다니는 나비를 만들어 보고 아래의 나비 글자를 따라 써 보아요	수와 연산 (수의 체계 탐색) 다음 표를 보고 빈칸에 알맞은 숫자를 적어보아요	의사소통
		4	봄의 식물	봄 정원 만들기 트위피판 위에 아름다운 봄 정원을 만들어 보고, 봄 정원을 보호하기 위한 행동을 알아 보아요	공간과기하 (관계적 위치의 어휘 알기) 아래의 그림을 보고 주변 사물을 이용해 나비의 위치를 말해보아요	사회관계



# 1. 봄의 변화

트위피로 만들기 / 예술경험


트위피를 이용해 봄 나무를 만들어 보아요!



# 수와 연산 - 물체 세기

활동

봄꽃의 개수를 세어 보고 숫자를 적어 보아요!



( 5 개 )




( 7 개 )

# 2. 봄의 풍경

트위피로 만들기 / 신체운동 · 건강

트위피를 이용해 멋진 우산을 만들어 보아요!



트위피로 만든 우산을 들고 빗속을 걸어가는 사람처럼 움직여 보아요~

# 패턴과 대수 - 반복과 확장 패턴 인식하기

활동

우산과 구름으로 만들어진 아래의 색깔 규칙을 찾아 패턴을 완성해 보아요!



## 기억하기

수와 연산 (물체 세기)



( 5 개 )





( 7 개 )

# 3. 봄의 동물

트위피로 만들기 / 의사소통

트위피로 알록달록한 나비를 만들어보고 글자를 예쁘게 따라 써보아요!



나비 글자를 따라 써 보아요~

나비































































Butterfly



# 수와 연산 - 수의 체계 탐색

활동

다음 표를 보고 하늘색 빈 칸에 들어갈 알맞은 숫자를 적어보아요!

										
										
										
										
										
										
										
										
										
										
0			3			6	7		9	

## 기억하기

패턴과 대수 (반복과 확장 패턴을 인식하기)



(연두 우산) (빨간 우산) (구름) (연두 우산) (빨간 우산) (구름)

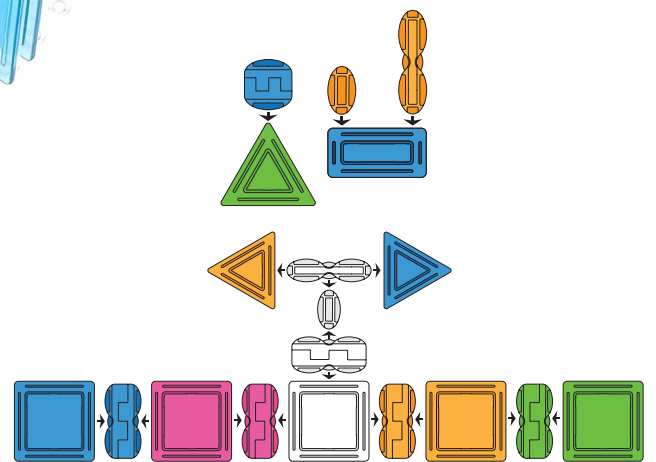



(주황 우산) (초록 우산) (구름) (연두 우산) (주황 우산) (초록 우산) (구름) (연두 우산)

# 4. 봄의 식물

트위피로 만들기 / 사회관계

트위피판 위에 아름다운 봄정원을 만들어 보아요!




봄 동산을 보호하기 위해 어떻게 하면 되는지 이야기해 보아요~

예) 나무를 함부로 꺾지 않아요!

# 공간과 기하 - 관계적 위치의 어휘 알기

활동

아래의 그림을 보고 ( ) 안에 들어갈 알맞은 말을 적어 보세요!



나비는 꽃과 꽃 (사이) 에 있어요.

나비는 구름 (아래) 에 있어요.

## 기억하기

수의 연산 (수의 체계 탐색)

0			3			6	7		9											

하늘색 빈칸에 들어갈 숫자  
= 1, 2, 4, 5, 8, 10

이 세상 모든 어린이들의 꿈과 함께 하겠습니다.



다나플레이

경기도 용인시 기흥구 중부대로681번길 32 (상하동 288-4) 2층  
Tel : 031 274 8859 Fax : 070 4282 0855

[www.twipea.com](http://www.twipea.com) [www.danaplay.co.kr](http://www.danaplay.co.kr)

프로그램 기획·구성 : 송해영(총괄), 권민경, 김지연, 김지은

일러스트 : 쥬세빠 (giuseppe.vi@gmail.com) 디자인 편집 : 정승용 사진촬영 : 정승용

본 교재의 내용 및 구성은 저작권법에 의해 국내 및 국외에서 보호를 받고 있는 저작물이므로 동의없이 무단전재와 무단 복제를 금합니다.