

GT

Grow Together

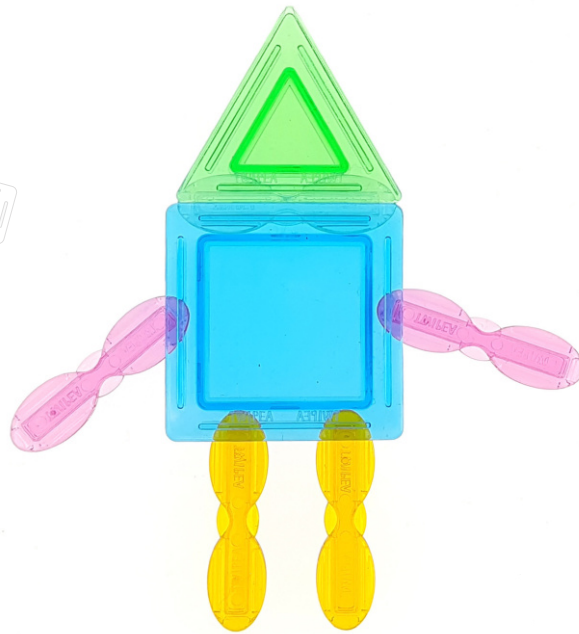
4호

STEP 1

TWIPEA

Infinite Combination

나누요



DA'NA
PLAY

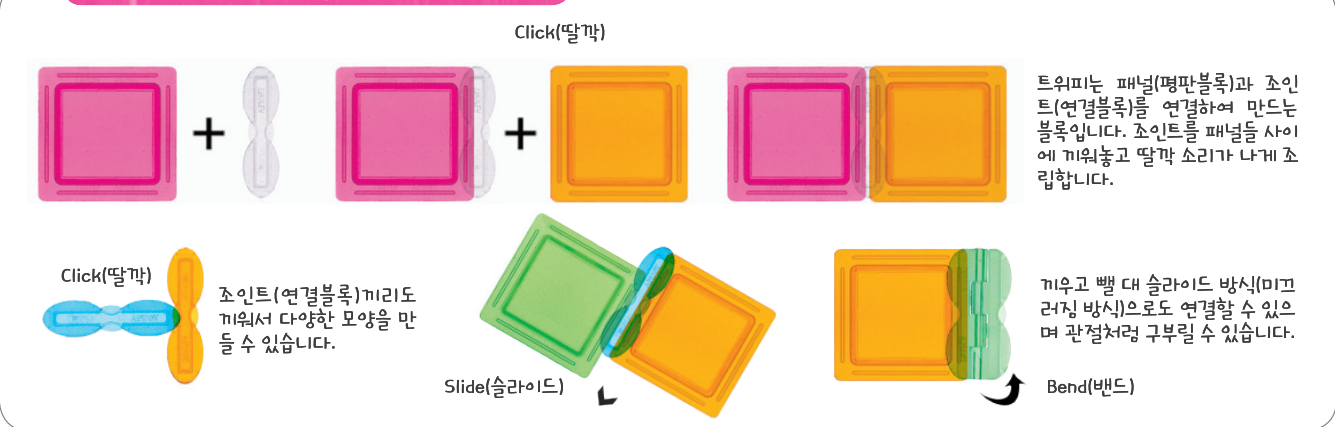
트위피란?

트위피(TWIPEA)란 이름은 Transparent Window(투명한 창문)와 PEANUT(땅콩)의 합성어로 창문은 트위피의 평면 블록을 땅콩은 연결 블록을 의미합니다. 또한, 어린이를 상징하는 땅콩 모양의 블록과 세상으로 나가는 통로를 상징하는 창문 모양의 블록이 만나 어린이와 세상이 분리된 것이 아니라 함께 성장함을 상징적으로 나타내고 있습니다.

What does TWIPEA look like?



How to play TWIPEA?



reddot award 2017
honourable mention



차별화된 트위피 디자인

세계 3대 디자인어워드 중 하나인 '레드닷' 수상
미국 BRAIN CHILD 수상
굿 디자인 디자인진흥원장상 수상

실용성을 더한 트위피

일상생활에서 사용 가능한 연필꽂이, 사진액자, 무드등과 같은 다양한 물건들을 개성을 살려 예쁘고 실용적으로 만들어 사용할 수 있음

과학적 호기심을 자극하는 트위피

라이트 테이블과 거울 테이블 등을 활용하여 투명한 트위피가 다양한 모양의 모습과 색 그림자를 만들어 내며 변화하는 현상들은 어린이들의 과학적 호기심을 자극하고 창의성 발달의 기초가 되는 탐구심을 높여 줌

뇌의 발달과 트위피

트위피 블록을 활용한 놀이를 통해 영유아는 소근육운동 및 의미있는 감각적 경험을 하게 되어 뇌의 발달을 가져옴

나는요

동영상 수업 자료



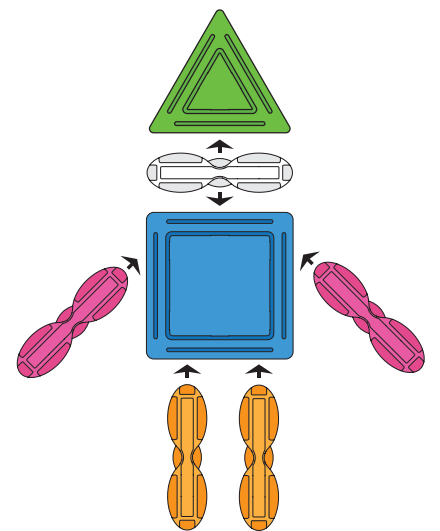

비고	주제	주	소주제	트위피와 함께하는 활동	자연탐구 주제 중심의 함께 성장프로젝트	영역
6	나는요	1	나는 000 이에요	내 모습 만들기 트위피로 내 모습을 만들고 선생님과 친구들 에게 "나는 000이에요" 라고 소개해 보아 요	차이에 관심 가지기 아래의 그림에서 똑같은 사람을 찾아 표시해 보아요	의사소통
		2	내 몸을 살펴 보아요	내 손 만들기 트위피를 그림과 같이 똑같이 올려보고 내 손 바닥 위에도 놓아보아요	반복적 탐색 즐기기 다섯 손가락의 길이가 모두 달라요. 내 손을 살펴보고 손가락마다 스티커를 붙여보아요	자연탐구
		3	나는 느껴요	하트 만들기 사랑하는 친구를 위한 하트가 있어요. 트위 피를 이용해서 하트 모양을 만들어 보아요	수량 인식하기 놀이터에서 놓고 있는 선생님과 친구들에게 하트 스 티커를 하나씩 붙여주세요	사회관계
		4	혼자서도 잘해요	비누 받침대 만들기 트위피로 화장실에 있는 비누와 비누 받침 대를 만들어 보아요	생활도구 사용하기 화장실에서 배변활동을 끝낸 후 꼭 손을 씻어야 돼 요. 트위피 비누로 손을 씻는 활동을 따라해 보아요	예술경험



1. 나는 000이에요

트위피로 만들기 / 의사소통

트위피로 내 모습을 만들고 선생님과 친구들에게
"나는 000이에요~" 라고 소개해 보아요!



차이에 관심 가지기 <자연탐구 성장 프로젝트>

활동


아래의 그림에서 똑같은 사람을 찾아 표시해 보아요!



2. 내 몸을 살펴보아요

트위피로 만들기 / 자연탕구

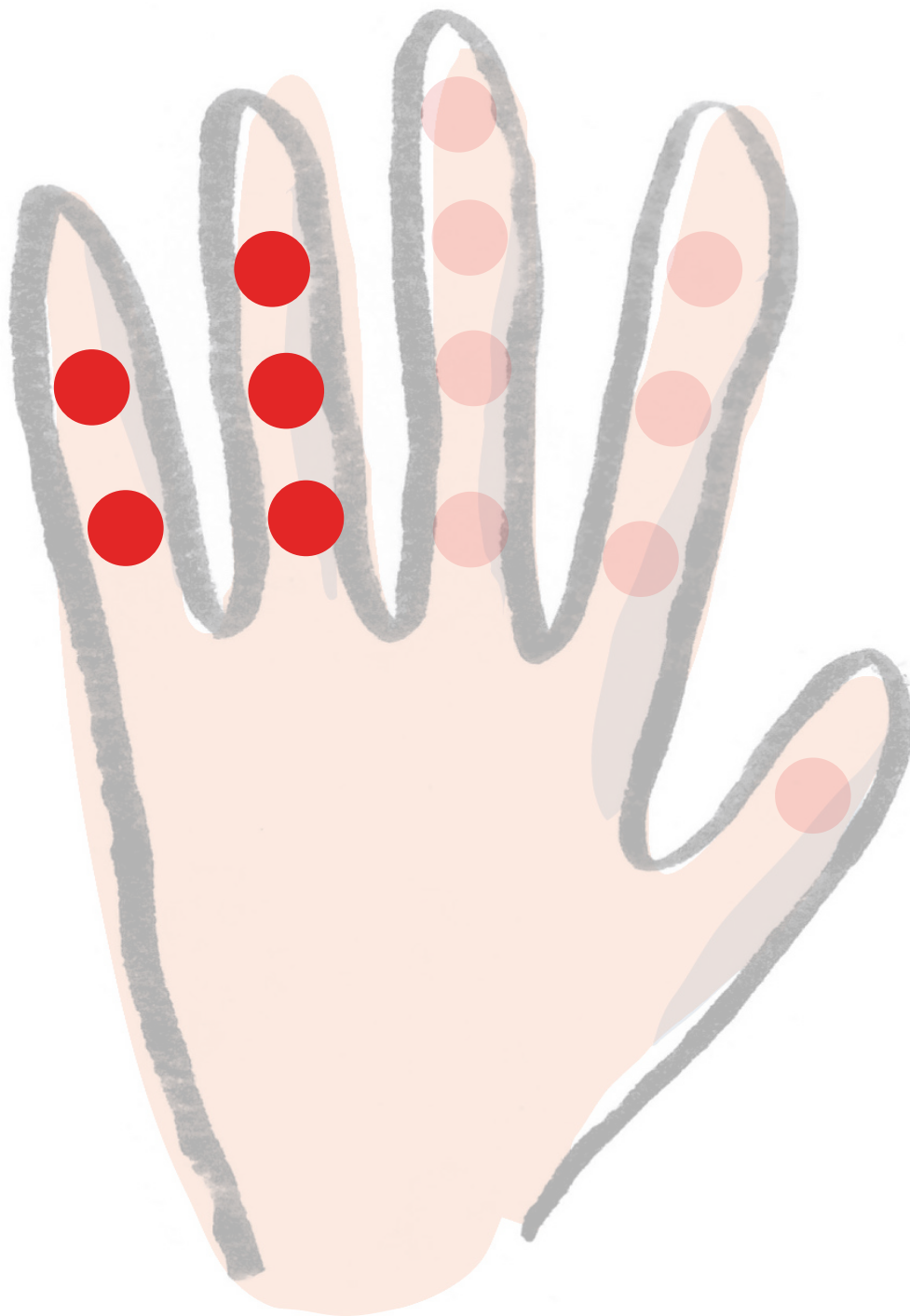
트위피를 그림과 같이 똑같이 올려보고 내 손바닥 위에도 놓아보아요~



반복적 탐색 즐기기 <자연탐구 성장 프로젝트>

활동

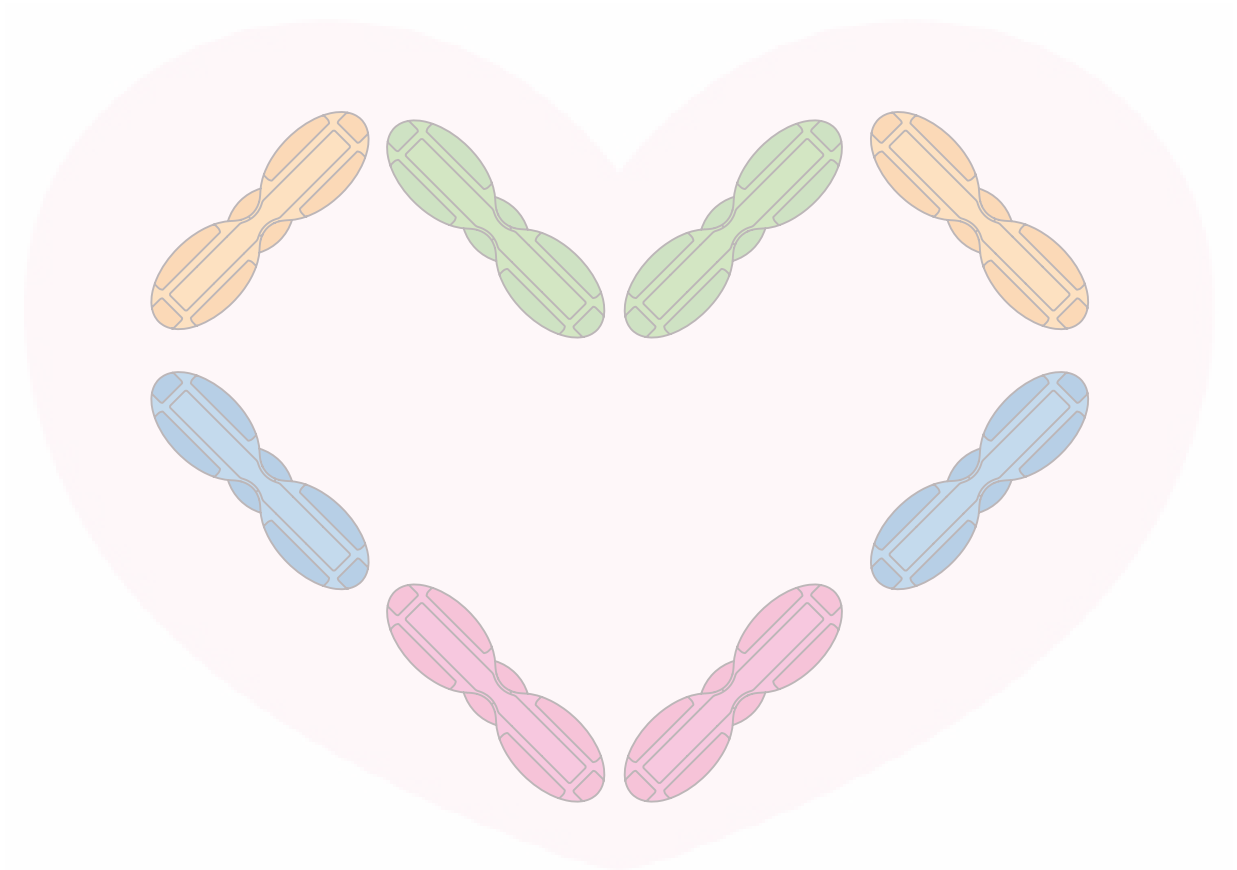
다섯 손가락의 길이가 모두 달라요. 내 손을 살펴보며 손가락마다 스티커를 붙여보아요!



3. 나누는 느껴요

트위피로 만들기 / 사회관계


사랑하는 친구를 위한 하트가 있어요.
트위피를 이용해서 하트 모양을 만들어 보아요~



수량 인식하기 <자연탐구 성장 프로젝트>

활동

놀이터에서 놀고 있는 선생님과 친구들에게 하트 스티커를 하나씩 붙여주세요!



4. 혼자서도 잘해요

트위피로 만들기 / 예술경험

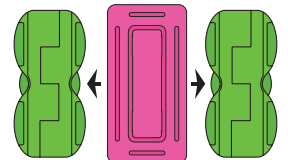
트위피로 화장실에 있는 비누와 비누 받침대를 만들어 보아요~



비누 받침대



나비 비누




받침대에 원하는 색의 나비 비누를 올려 보아요~

생활도구 사용하기 <자연탐구 성장 프로젝트>

활동

화장실에서 배변활동을 끝낸 후 꼭 손을 씻어야 돼요. 트위피 비누로 손을 씻는 활동을 따라해 보아요!




손을 씻고 나면 손이 어떻게 변하는지 알맞은 곳에 O해 보세요!



Level
Up

달팽이 만들기

16 pieces



필요한 트위피 개수



핀

(2개)




피

(14개)

Level
Up



왕관 만들기

40 pieces




필요한 트윙피 개수





DA NA 
P L A Y

TWIPEA
Infinite Combination



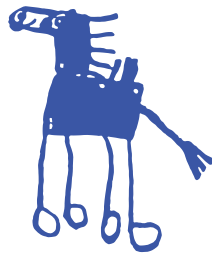
MODUDA



Art-ex



이 세상 모든 어린이들의 꿈과 함께 하겠습니다.



DA'NA
P L A Y

다나플레이

경기 용인시 기흥구 중부대로 859-2 (상하동 64-1) 지하 1층

Tel : 031 274 8859 / Fax : 070 4282 0855

www.danaplay.co.kr

프로그램 기획·구성 : 송해영(총괄), 권민경, 김지연, 김지은

일러스트 : 쥘세빠 (giuseppe.vi@gmail.com) 디자인 편집 : 정승용 사진촬영 : 정승용

본 교재의 내용 및 구성은 저작권법에 의해 국내 및 국외에서 보호를 받고 있는 저작물이므로 동의없이 무단전재와 무단 복제를 금합니다.