

GT

Grow Together

4호

STEP 2

TWIPEA

Infinite Combination

우리 동네



DA'NA
PLAY

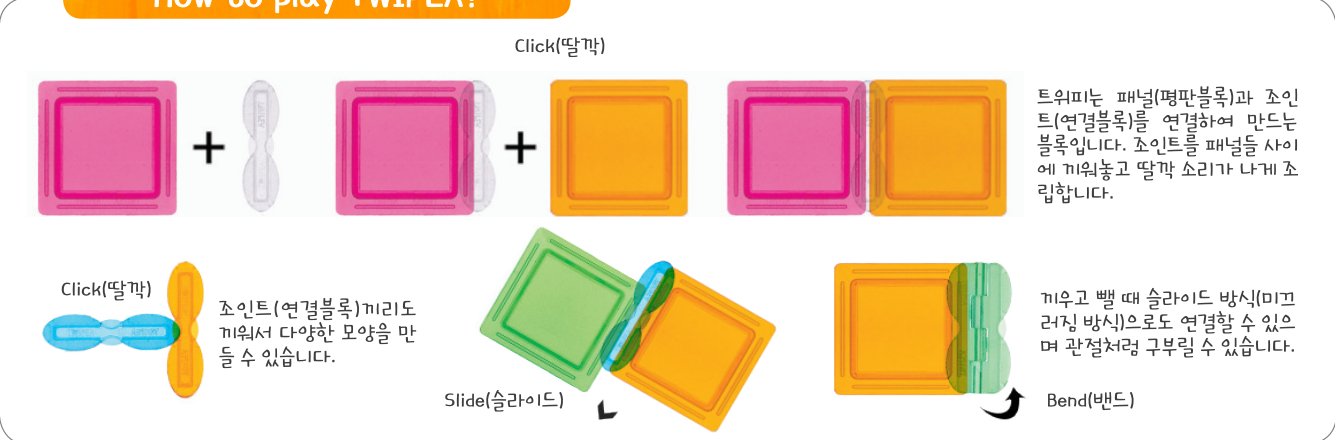
트위피란?

트위피(TWIPEA)란 이름은 Transparent Window(투명한 창문)와 PEANUT(땅콩)의 합성어로 창문은 트위피의 평면 블록을 땅콩은 연결 블록을 의미합니다. 또한, 어린이를 상징하는 땅콩 모양의 블록과 세상으로 나가는 통로를 상징하는 창문 모양의 블록이 만나 어린이와 세상이 분리된 것이 아니라 함께 성장함을 상징적으로 나타내고 있습니다.

What does TWIPEA look like?



How to play TWIPEA?



reddot award 2017
honourable mention



차별화된 트위피 디자인

세계 3대 디자인어워드 중 하나인 '레드닷' 수상
미국 BRAIN CHILD 수상
굿 디자인 디자인진흥원장상 수상

실용성을 더한 트위피

일상생활에서 사용 가능한 연필꽂이, 사진액자, 무드등과 같은 다양한 물건들을 개성을 살려 예쁘고 실용적으로 만들어 사용할 수 있음

과학적 호기심을 자극하는 트위피

라이트 테이블과 거울 테이블 등을 활용하여 투명한 트위피가 다양한 모양의 모습과 색 그림자를 만들어 내며 변화하는 현상들은 어린이들의 과학적 호기심을 자극하고 창의성 발달의 기초가 되는 탐구심을 높여 줌

뇌의 발달과 트위피

트위피 블록을 활용한 놀이를 통해 영유아는 소근육운동 및 의미있는 감각적 경험을 하게 되어 뇌의 발달을 가져옴

우리 동네

동영상 수업 자료



분	주제	주	소주제	트위피와 함께하는 활동	자연탐구 주제 중심의 함께 성장프로젝트	영역
6	우리 동네	1	우리 동네 모습	집 만들기 트위피로 집을 만들어 보고, 내가 살고 싶은 집은 어떤 모습인지 친구들과 이야기 해 보아요	측정 (길이를 비교하고 순서짓기) 아래의 그림을 보고 집의 높이가 가장 높은 순서대로 숫자를 적어보아요	의사소통
		2	우리 동네 생활	놀이터 시소 만들기 트위피로 놀이터에 있는 시소를 만들어 보고, 시소의 움직임을 몸으로 표현해 보아요	수와연산 (많고/적음 비교하기) 아래의 그림을 보고 더 무거운 쪽의 방향으로 트위피 시소를 기울여 보아요. 사람의 숫자만큼 괄호 안에 스티커를 붙여 보세요	신체운동 건강
		3	우리 동네 사람들	택배 상자 만들기 트위피를 이용해 택배 상자를 만들어 보고 택배 아저씨에게 감사 인사를 해요	공간과 기하 (같은 크기와 방향의 도형 짝짓기) 택배 상자에 맞는 그림자를 찾아 선을 그어 연결해 보아요	사회관계
		4	다양한 직업	소방관 만들기 트위피를 이용해 불을 끄는 소방관을 만들어 보세요	공간과 기하 (도형과 위치의 시각적 상 그리기) 소방관이 불을 끄고 있습니다. 소방관이 불을 끌 수 있게 알맞은 방향에 있는 네모 칸에 불의 모습을 그려보아요	예술경험




1. 우리 동네 모습

트위피로 만들기 / 의사소통

트위피로 집을 만들어 보고, 내가 살고 싶은 집은 어떤 모습인지 친구들과 이야기 해 보세요!



내가 살고 싶은 집은 어떤 모습일까요~?




측정 - 길이를 비교하고 순서짓기

활동


아래의 그림을 보고 집의 높이가 가장 높은 순서대로 숫자를 적어보아요!



(3)



(2)


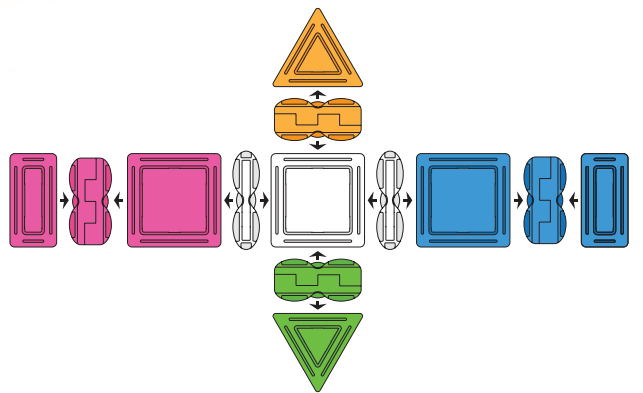


(1)

2. 우리 동네 생활

트위피로 만들기 / 신체운동 · 건강

트위피로 놀이터에 있는 시소를 만들어 보고, 시소의 움직임을 몸으로 표현해 보아요!



양팔을 벌려 시소처럼 왼쪽, 오른쪽 몸을 기울여 보아요~

수와 연산 - 많고/적음 비교하기

활동

아래의 그림을 보고 더 무거운 쪽의 방향으로 트위피 시소를 기울여 보아요. 사람의 숫자만큼 괄호 안에 스티커를 붙여 보세요!



()

()

기억하기

측정 (길이를 비교하고 순서짓기)



(1)



(2)




(3)

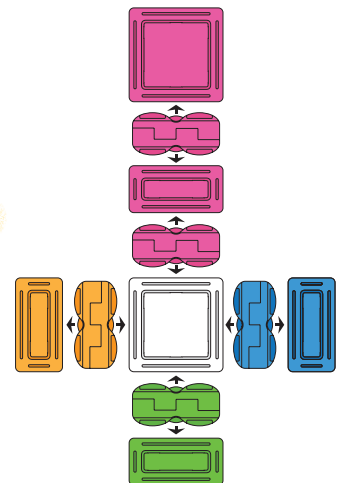
3. 우리 동네 사랑들

트위피로 만들기 / 사회관계

트위피를 이용해 택배 상자를 만들어 보세요!


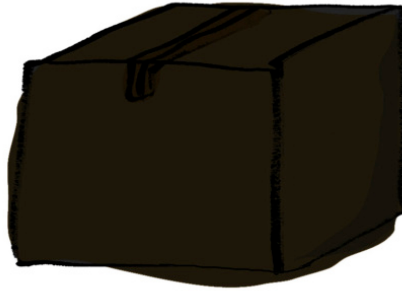
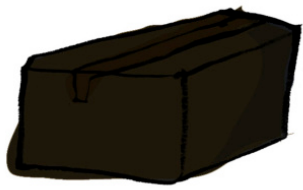


택배 아저씨에게 "감사합니다" 라고 인사해요~



공간과 기하 - 같은 크기와 방향의 도형 짝짓기

활동 택배 상자에 맞는 그림자를 찾아 선을 그어 연결해 보아요!



기억하기

수와 연산 (많고 / 적음 비교하기)

2명




3명



4. 다양한 직업

트위피로 만들기 / 예술경험

트위피를 이용해 불을 끄는 소방관을 만들어 보세요!





공간과 기하 - 도형과 위치의 시각정 상 그리기

활동

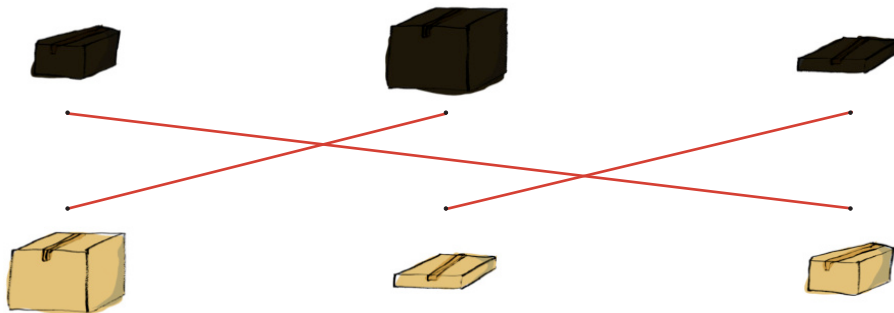
소방관이 불을 끄고 있습니다. 소방관이 불을 끌 수 있게 알맞은 방향에 있는 네모 칸에 불의 모습을 그려보아요!

예시)



기억하기


공간과 기하 (같은 크기와 방향의 도형 짝짓기)



Level
Up

달팽이 만들기

21 pieces



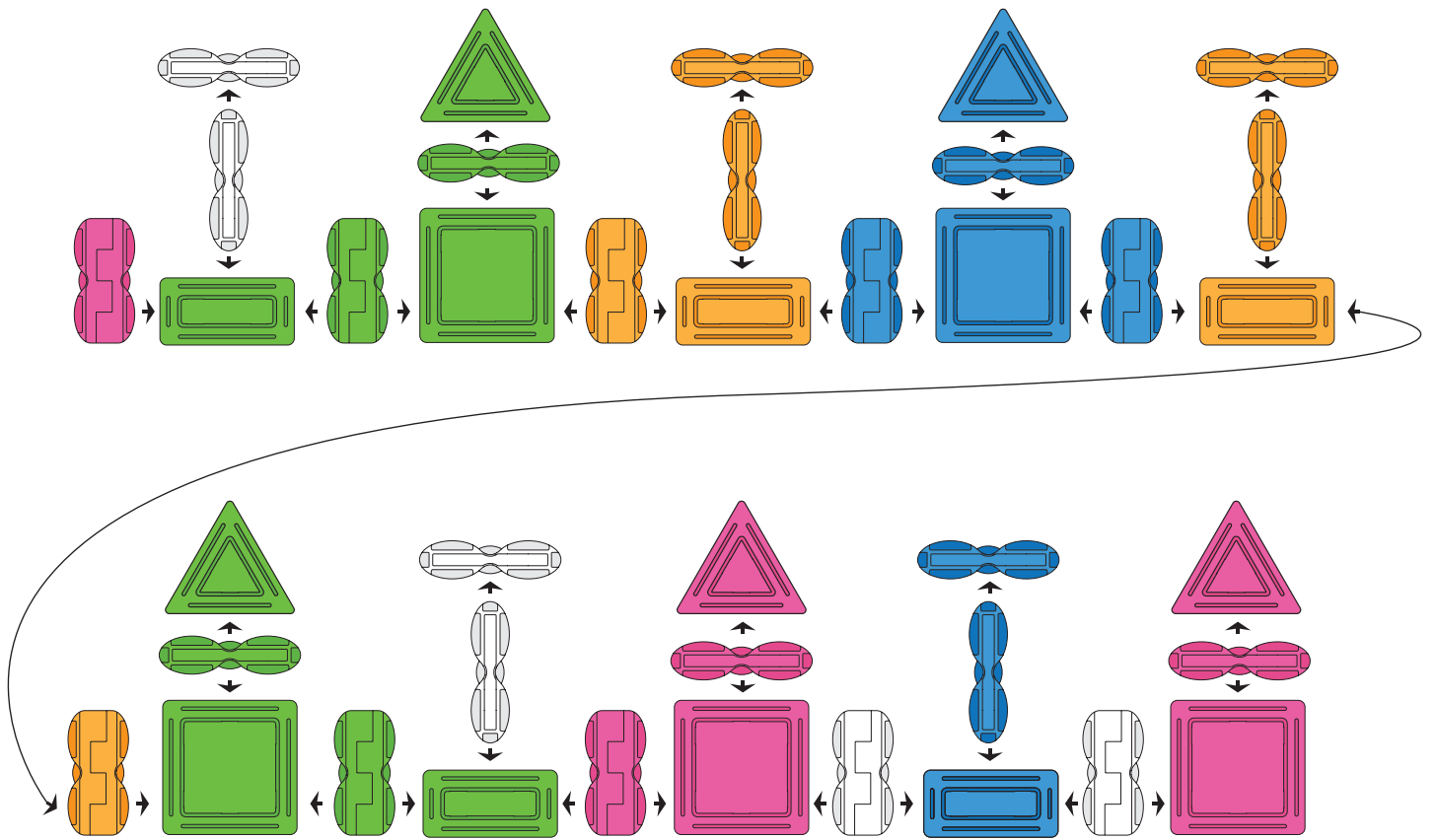
필요한 트위피 개수



Level
Up

왕관 만들기

30 pieces



필요한 트위피 개수



피넛 (15개)



피넛 (10개)





헥스 (5개)



피 (5개)




쿠 (5개)



DANA
PLAY



TWIPEA
Infinite Combination




MODUDA



Art-ex



이 세상 모든 어린이들의 꿈과 함께 하겠습니다.



DA'NA
P L A Y

다나플레이

경기 용인시 기흥구 중부대로 859-2 (상하동 64-1) 지하 1층

Tel : 031 274 8859 / Fax : 070 4282 0855

www.danaplay.co.kr

프로그램 기획·구성 : 송해영(총괄), 권민경, 김지연, 김지은

일러스트 : 쥬세빠 (giuseppe.vi@gmail.com) 디자인 편집 : 정승용 사진촬영 : 정승용

본 교재의 내용 및 구성은 저작권법에 의해 국내 및 국외에서 보호를 받고 있는 저작물이므로 동의없이 무단전재와 무단 복제를 금합니다.