

GT

Grow Together

1호

STEP 1

TWIPEA

Infinite Combination

우리원이 좋아요



DA'NA
PLAY

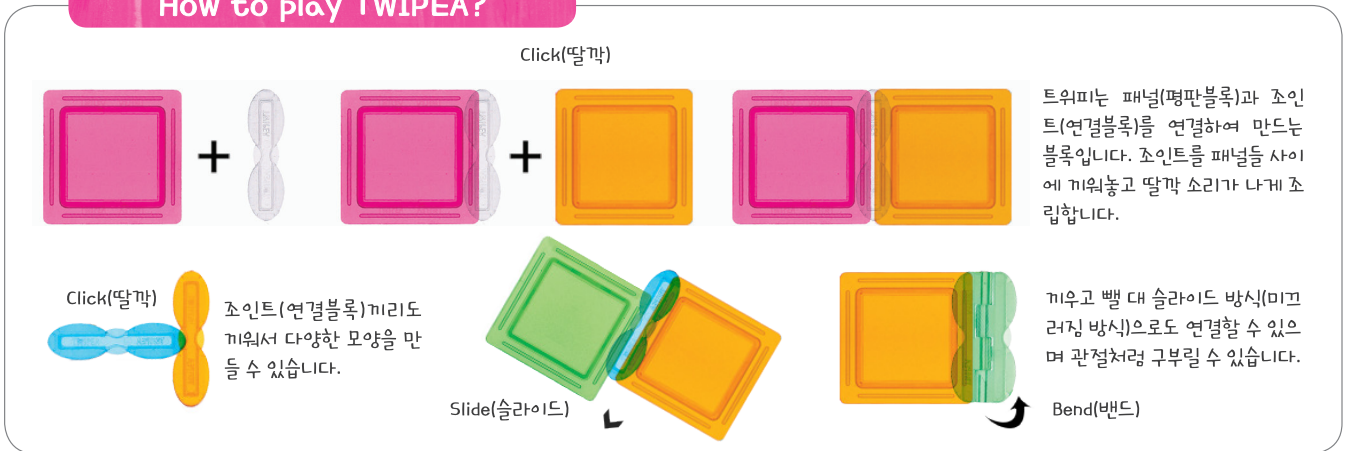
트위피란?

트위피(TWIPEA)란 이름은 Transparent Window(투명한 창문)와 PEANUT(땅콩)의 합성어로 창문은 트위피의 평면 블록을 땅콩은 연결 블록을 의미합니다. 또한, 어린이를 상징하는 땅콩 모양의 블록과 세상으로 나가는 통로를 상징하는 창문 모양의 블록이 만나 어린이와 세상이 분리된 것이 아니라 함께 성장함을 상징적으로 나타내고 있습니다.

What does TWIPEA look like?



How to play TWIPEA?



reddot award 2017
honourable mention



차별화된 트위피 디자인

세계 3대 디자이너워드 중 하나인 '레드닷' 수상
미국 BRAIN CHILD 수상
굿 디자인 디자인진흥원장상 수상

과학적 호기심을 자극하는 트위피

라이트 테이블과 거울 테이블 등을 활용하여 투명한 트위피가 다양한 모양의 모습과 색 그림자를 만들어 내며 변화하는 현상들은 어린이들의 과학적 호기심을 자극하고 창의성 발달의 기초가 되는 탐구심을 높여 줌

실용성을 더한 트위피

일상생활에서 사용 가능한 연필꽂이, 사진액자, 무드등과 같은 다양한 물건들을 개성을 살려 예쁘고 실용적으로 만들어 사용할 수 있음

뇌의 발달과 트위피

트위피 블록을 활용한 놀이를 통해 영유아는 소근육운동 및 의미있는 감각적 경험을 하게 되어 뇌의 발달을 가져옴

우리원이 좋아요

동영상 수업 자료



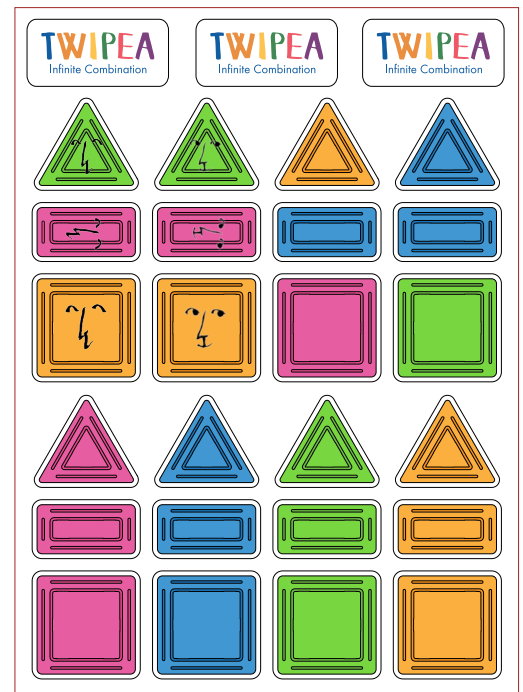
월	주제	주	소주제	트위피와 함께하는 활동	자연탐구 주제 중심의 함께 성장프로젝트	영역
3	우리원이 좋아요	1	나는 OO 반 이에요	트위피 박스 꾸미기 트위피 박스를 꾸미고, 트위피 반에는 어떤 블록이 있는지 알아보아요	호기심 가지기 트위피 블록 (쿠, 피, 헤스)가 들어있는 상자를 흔들어 보고, "무엇이 있을까? 어떻게 생겼을까?" 같이 이야 기 나누어 보아요	예술경험
		2	우리 반 선생 님과 친구들	트위피 역할놀이 트위피 블록의 선생님과 친구들을 그림에 맞 추어 역할을 정해 놀이해 보아요	구분하기 트위피 평면 블록을 선생님과 친구들로 나누어 역할 놀이를 해 보아요	의사소통
		3	낮잠 자고나 서 만나요	여러가지 색깔의 쿠 반복되는 색깔 패턴으로 규칙성에 관심가지 며 낮잠을 자고 다시 만나는 것과 같이 반 복되는 일상에 안정감을 가져요	단순한 규칙성에 관심 보이기 쿠를 색깔별로 구분하고 색깔이 안된 패턴의 쿠의 색 깔을 자유롭게 색칠해 보아요	사회관계
		4	재미있는 놀이감	트위피로 만들기 딸랑이 모양을 보고 구슬 감각 블록과 헤스를 피넛으로 연결하여 딸랑이를 만들고 흔들어 보아요	공간과 도형에 관심 가지기 트위피 구슬 블록과 비슷한 모양의 물건에 동그라미 하고 트위피를 올려 놓아보아요	신체운동 건강



1. 나는 ○○반이에요

트위피 박스 꾸미기 / 예술경험

아래의 스티커를 이용해 트위피 상자를 꾸며 볼까요?




(스티커)




호기심 가지기 <자연탐구 성장 프로젝트>

활동


트위피 블럭 (쿠, 피, 헥스)가 들어있는 상자를 흔들어보고, “무엇이 있을까? 어떻게 생겼을까?” 같이 이야기 나누어 보아요!



(쿠)
네모




(피)
세모



(헥스)
긴 네모



(피넛)
좁은 막대기




(나비)
넓은 막대기

2. 우리 반 선생님과 친구들




트위피 역할놀이 / 의사소통

트위피 블록의 선생님과 친구들을 그림에 맞추어 역할을 정해 놀이해 보아요!



쿠

선생님



헉스

남자 친구들


피

여자 친구들

구분하기 <자연탐구 성장 프로젝트>

활동

트위피 평면 블록을 선생님과 친구들로 나누어 역할 놀이를 해 보세요!




3. 낮잠 자고나서 만나요


여러가지 색깔의 쿠 / 사회관계

5가지 색깔의 쿠를 소개해요~


반복되는 색깔 패턴으로 규칙성에 관심 가지며 엄마와 낮잠 자고 다시 만나는 것과 같이 반복 되는 일상에 대해 알아가며 안정감을 가져요!




주황색




녹색



파란색



분홍색





투명색

단순한 규칙성에 관심 가지기 <자연탐구 성장 프로젝트>

활동

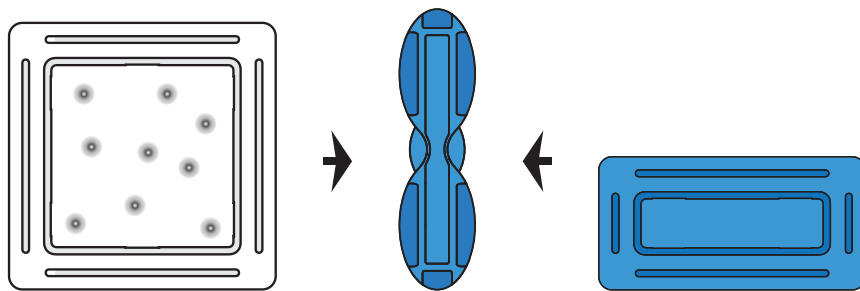

구를 색깔별로 구분하여 단순 패턴의 색을 칠해보고 자신이 원하는 색깔을 넣어 새로운 패턴을 완성해 보아요!



4. 재미있는 놀잇감

트위피로 만들기 / 신체운동 · 건강

트위피로 딸랑이를 만들어 보아요!



딸랑이 모양을 보고 구슬 감각블럭과 헥스를 피넛으로
연결하여 딸랑이를 만들고 흔들어 보아요!


공간과 도형에 관심 가지기 <자연탐구 성장 프로젝트>

활동


트위피 구슬 블록과 비슷한 모양의 물건에 동그라미 하고 트위피를 올려
놓아보아요!



()



(O)



()

이 세상 모든 어린이들의 꿈과 함께 하겠습니다.



다나플레이

경기도 용인시 기흥구 중부대로681번길 32 (상하동 288-2)

Tel : 031 274 8859 Fax : 070 4282 0855

www.twipea.com www.danaplay.com

프로그램 기획·구성 : 송해영(총괄), 권민경, 김지연, 김지은, 한혜민

일러스트 : 쥬세빠 (giuseppe.vi@gmail.com) 디자인 편집 : 경승용 사진촬영 : 경승용

본 교재의 내용 및 구성은 저작권법에 의해 국내 및 국외에서 보호를 받고 있는 저작물이므로 동의없이 무단 전재와 무단 복제를 금합니다.